

/// CODE 3®

EMERGENCY SYSTEMS

PRODUCT GUIDE

GUÍA DE PRODUCTOS DE SISTEMAS DE EMERGENCIA / GUIDE DES PRODUITS DES SYSTÈMES D'URGENCE



/// CODE 3
EMERGENCY SYSTEMS PRODUCT GUIDE

CODE 3

CODE3ESG.COM

SLEEK. INTUITIVE. COMPREHENSIVE.

ELEGANTE. INTUITIVO. INTEGRAL.
ÉLÉGANTS. INTUITIFS. COMPLETS.





EVERYONE GOES HOME

SAFELY

Driven by people and performance, Code 3 delivers a comprehensive line of emergency systems that protect those who serve. Since 1974, fire, police and emergency medical professionals have trusted Code 3 to provide industry-leading warning lights, sirens and safety systems for their vehicles.

Based in St. Louis, Missouri, Code 3 has an expansive manufacturing and testing facility to ensure products exceed industry standards. Our dedicated team is committed to finding the right solutions to meet customers' needs, from upfitting an undercover unit to building an entire fleet.

Clariance Technologies' family of brands, including ECCO and Code 3, serve thousands of original equipment manufacturers (OEMs), private labels, fleets and aftermarket customers in a wide range of industries. Throughout a network of facilities in the Americas, Europe, Asia and Australia, our conscientious employees support customers globally with unwavering customer care and technical services. From order to install and beyond, we stand ready to assist your public safety mission with reliable emergency warning products and advanced safety technology.

TODOS LLEGAN A CASA A SALVO

Impulsado por las personas hacia el rendimiento, Code 3 ofrece una línea completa de sistemas de emergencia que protegen a las personas que prestan servicios. Desde 1974, Code 3 ha gozado de la confianza de bomberos, policías y profesionales médicos de emergencia para dotar a sus vehículos de luces de advertencia, sirenas y sistemas de seguridad líderes de la industria. Con sede en St. Louis, Misuri, Code 3 cuenta con una amplia instalación de fabricación y de pruebas para garantizar que sus productos superen los estándares de la industria. Nuestro dedicado equipo está comprometido a encontrar las soluciones adecuadas para satisfacer las necesidades de los clientes, las que van desde el montaje de una unidad encubierta hasta la fabricación de una flota completa. La familia de marcas de Clariance Technologies, incluidos ECCO y el Código 3, atiende a miles de clientes fabricantes de equipos originales (OEM, del inglés Original Equipment Manufacturers), marcas privadas, flotas y repuestos en una amplia gama de industrias. En toda la red de instalaciones en América, Europa, Asia y Australia, nuestros empleados conscientes apoyan a los clientes de todo el mundo con una atención al cliente y un servicio técnico infalibles. Desde la orden hasta la instalación y otras cosas más, estamos preparados para ayudarlo en su misión de seguridad pública con productos de advertencia de emergencia confiables y tecnología de seguridad avanzada.

TOUT LE MONDE RENTRE CHEZ SOI EN TOUTE SÉCURITÉ

Porté par les personnes et les performances, Code 3 offre une gamme complète de systèmes d'urgence qui protègent ceux qui servent. Depuis 1974, les professionnels des services d'incendie, de police et de médecine d'urgence font confiance à Code 3 pour équiper leurs véhicules de feux de détresse, de sirènes et de systèmes de sécurité de pointe. Implanté à St. Louis, dans le Missouri, Code 3 dispose d'une vaste installation de fabrication et d'essais pour s'assurer que ses produits dépassent les normes de l'industrie. Du réaménagement d'un véhicule banalisé à la construction d'un parc entier, notre équipe dédiée s'engage à trouver les solutions adaptées aux besoins de nos clients. La famille des marques de Clariance Technologies, notamment ECCO et Code 3, dessert des milliers de fabricants d'équipement d'origine (FEO), de marques privées, de parcs et de clients du marché secondaire dans un large éventail de secteurs d'activités. Grâce à un réseau d'installations en Amérique, en Europe, en Asie et en Australie, nos employés consciencieux soutiennent nos clients dans le monde entier en leur offrant des services à la clientèle et techniques sans faille. De la commande à l'installation et au-delà, nous sommes prêts à vous aider dans votre mission de sécurité publique avec des dispositifs d'alerte d'urgence fiables et une technologie de sécurité de pointe.



| | |
|---|------------|
| CERTIFICATIONS & STANDARDS CERTIFICACIONES Y ESTÁNDARES HOMOLOGATIONS ET DES NORMES | 05 |
| WARRANTY GARANTÍA GARANTIE | 06 |
| MATRIX® SYSTEM SISTEMA MATRIX® SYSTÈME MATRIX ^{MP} | 07 |
| LIGHTBARS BARRAS LUMINOSAS BARRES LUMINEUSES | 13 |
| MINIBARS MINIBARRAS BARRES MINIATURES | 25 |
| BEACONS BALIZAS GYROPHARES | 31 |
| INTERIOR LIGHTING ILUMINACIÓN INTERIOR ÉCLAIRAGE D'INTÉRIEUR | 35 |
| TRAFFIC STIKS BARRA DE TRÁFICO BÂTONS DE TRAFIC | 41 |
| EXTERIOR LIGHTING ILUMINACIÓN EXTERIOR ÉCLAIRAGE D'EXTÉRIEUR | 47 |
| COMPARTMENT LIGHTING ILUMINACIÓN PARA COMPARTIMENTOS ÉCLAIRAGE DE COMPARTIMENT | 67 |
| AREA LIGHTING ILUMINACIÓN DE ÁREA ÉCLAIRAGE GÉNÉRAL | 73 |
| PERIMETER LIGHTING ILUMINACIÓN PERIMETRAL ÉCLAIRAGE DE PÉRIMÈTRE | 83 |
| SIRENS, SPEAKERS & SYSTEMS SIRENAS, BOCINAS Y SISTEMAS SIRÈNES, HAUT-PARLEURS ET SYSTÈMES | 89 |
| PART NUMBER INDEX ÍNDICE DE NÚMEROS DE PIEZA INDEX DES NUMÉROS DE PIÈCES | 103 |

GM and the GM Logo; Chevrolet and their respective logos, emblems, slogans and vehicle model names and body designs; and other marks such as GM Fleet and Commercial are trademarks and/or service marks of General Motors, its subsidiaries, affiliates or licensors. Chrysler Group LLC, including each of Chrysler Group LLC's primary brands (Chrysler, Dodge, Jeep®, Ram, and Mopar), its model name plates, and its corporate logos and emblems are registered trademarks. Ford and its respective logos, emblems, slogans and vehicle model names and body designs are registered trademarks of Motor Company. Traffic Technologies. Patents see www.esg-ip.com
Designed and manufactured by Code 3, Inc. in St. Louis, Missouri, USA.
© 2024, Code 3, Inc. All rights reserved. U.S. Patent Nos. 7,153,015 & 7,300,175

GM y el logotipo de GM; Chevrolet y sus respectivos logotipos, emblemas, eslóganes y nombres de modelos de vehículos y diseños de carrocerías; y otras marcas como GM Fleet y Commercial son marcas comerciales o marcas de servicio de General Motors, sus subsidiarias, afiliadas o licenciantes. Chrysler Group LLC, incluida cada una de las principales marcas de Chrysler Group LLC (Chrysler, Dodge, Jeep®, Ram y Mopar), sus placas de identificación de modelo, sus logotipos y emblemas corporativos son marcas comerciales. Ford y sus respectivos logotipos, emblemas, eslóganes, nombres de modelos de vehículos y diseños de carrocerías son marcas comerciales de Motor Company. Traffic Technologies. Para obtener más información sobre las patentes, visite www.esg-ip.com
Diseñado y fabricado por Code 3, Inc. en St. Louis, Misuri, EE. UU.
© 2024, Code 3, Inc. Todos los derechos reservados. EE. UU. N.º de patentes 7 153 015 y 7 300 175

GM et le logo GM; Chevrolet et tous leurs éléments respectifs comme leurs logos, insignes, slogans, noms de modèles et conceptions de carrosserie; ainsi que les autres marquages comme GM Fleet et Commercial sont des marques de commerce ou de service de General Motors, ses filiales, sociétés affiliées ou franchisés. Chrysler Group LLC, y compris chacune des marques principales de Chrysler Group LLC (Chrysler, Dodge, Jeep®, Ram et Mopar), ses plaques de nom de modèle, ainsi que des logos et insignes d'entreprise sont des marques déposées. Ford et ses éléments respectifs, comme les logos, insignes, slogans, noms de modèles et conceptions de carrosserie de véhicule sont des marques déposées de Motor Company. Traffic Technologies. Pour les brevets, voir www.esg-ip.com
Conçu et fabriqué par Code 3, Inc. à St. Louis, Missouri, E.-U.
© Code 3, Inc. 2024. Tous droits réservés. Aux États-Unis : numéros de brevets 7,153,015 et 7,300,175



CODE 3

MATRIX[®]

WE BUILT IT FOR YOU TO OWN IT

LO CREAMOS PARA QUE LO TENGA
NOUS L'AVONS CONSTRUIT AFIN QU'IL VOUS APPARTIENNE

**5 YEAR
NO-HASSLE
WARRANTY**



**MATRIX CONFIGURATOR
PROGRAMMING SOFTWARE**

- CLICK, DRAG AND DROP CUSTOMIZATION
- BUILT-IN PRESETS



DOOR CUT
ELIMINATE SIDE LIGHTING
WHEN THE DOOR IS OPENED

FULL FLOOD
HIGH BEAMS TRIGGER ALL THE
VEHICLE'S WHITE LIGHTING TO TURN ON

**5 YEAR
NO-HASSLE
WARRANTY**

**5 YEAR
NO-HASSLE
WARRANTY**

MATRIX[®]

ENABLED

Matrix-enabled: Device is embedded with firmware that allows Matrix software users to directly configure its functionality including colors, flash patterns and vehicle interoperability.
End Node: Matrix-enabled lightbar, Citadel, Thin SuperVisor, Thin WingMan
Central Node: Z3 or SIB

COVERT™ MATRIX - COMPACT, LOW PROFILE

COMPACTO Y DE PERFIL BAJO | COMPACT ET PROFIL BAS



| | |
|-----------------------|--|
| VOLTS | 12V |
| DIMS | 1.6" H x 12.3" D 41mm H x 312mm D |
| FLASH PATTERNS | Unlimited |
| CUSTOM CONFIGS | Available on Lightbar Builder™ Disponible en el generador de barras luminosas Disponible dans le configurateur de barre lumineuse |

27 SERIES MATRIX - DUAL REFLECTOR TECHNOLOGY

TECNOLOGÍA DE REFLECTOR DOBLE | TECHNOLOGIE À DOUBLE RÉFLECTEUR



| | |
|-----------------------|--|
| VOLTS | 12V |
| DIMS | 2.7" H x 12.3" D 68mm H x 312mm D |
| FLASH PATTERNS | Unlimited |
| CUSTOM CONFIGS | Available on Lightbar Builder™ Disponible en el generador de barras luminosas Disponible dans le configurateur de barre lumineuse |

THIN SUPERVISOR™ MATRIX - WINDSHIELD MOUNTED INTERIOR LIGHT

LUZ INTERIOR INSTALADA EN EL PARABRISAS | LUMIÈRE INTÉRIEURE MONTÉE SUR LE PARE-BRISÉ



| | |
|-----------------------|--|
| VOLTS AMPS | 12-24V 6.8A |
| DIMS | 0.8" H x 17.6" W x 4.8" D 20mm H x 447mm W x 122mm D |
| WATTS | 87 |
| FLASH PATTERNS | Unlimited |

CITADEL™ MATRIX - REAR MOUNTED EXTERIOR LIGHT

LUZ EXTERIOR MONTADA EN LA VENTANA TRASERA | LAMPE EXTÉRIEUR MONTÉE DANS LA LUNETTE ARRIÈRE



| | |
|-----------------------|-----------------|
| VOLTS | 12-24V |
| DIMS | Varies by model |
| WATTS | 80 |
| FLASH PATTERNS | Unlimited |

THIN WINGMAN™ MATRIX - REAR WINDOW MOUNTED INTERIOR LIGHT

LUZ INTERIOR MONTADA EN LA VENTANA TRASERA | LAMPE INTÉRIEURE MONTÉE DANS LA LUNETTE ARRIÈRE



| | |
|-----------------------|--|
| VOLTS AMPS | 12-24V 6.8A |
| DIMS | 0.9" H x 33.0" W x 6.2" D 20mm H x 447mm W x 122mm D |
| WATTS | 87 |
| FLASH PATTERNS | Unlimited |

OUTLINER™ MATRIX - TRI-COLOR WARNING FOR RUNNING BOARDS

ADVERTENCIA DE TRES COLORES PARA LOS ESCALONES LATERALES | FEU DE DÉTRESSE EN TROIS COULEURS POUR LES PANNEAUX LUMINEUX



| | |
|-----------------------|---------------------------------|
| VOLTS AMPS | 12V 1.5A (OL60), 1.8A (OL72) |
| DIMS | 0.6" H x 2" D 16mm H x 53mm D |
| FLASH PATTERNS | Unlimited |

CODE 3

LIGHTBARS

MAXIMUM PERFORMANCE, MINIMAL FOOTPRINT

MÁXIMO RENDIMIENTO, TAMAÑO MÍNIMO
UN RENDEMENT MAXIMAL AVEC UN ENCOMBREMENT MINIMAL

**5 YEAR
NO-HASSLE
WARRANTY**



COVERT™ PAGE 15
COMPACT, LOW PROFILE LIGHTBAR

- MATRIX-ENABLED
- DUAL- AND TRI-COLORED OPTIONS
- QUICK INSTALLATION WITH CAT5 CONNECTION



5 YEAR
NO-HASSLE
WARRANTY
1 YEAR ACCESSORIES

5 YEAR
NO-HASSLE
WARRANTY
1 YEAR ACCESSORIES

COVERT™ - MATRIX® ENABLED

COMPACT, LOW PROFILE

COMPACTO Y DE PERFIL BAJO
COMPACT ET PROFIL BAS



| | |
|-----------------------|---|
| VOLTS | 12V |
| DIMS | 1.6" H x 12.3" D 41mm H x 312mm D |
| FLASH PATTERNS | Unlimited |
| CERTS | CLASS I (SAE J595, J845), CA T13, NFPA, ⚠ (when properly configured) |
| DETAILS | <ul style="list-style-type: none"> • Quick installation with CAT5 connection • Sync flash patterns with the rest of vehicle's lighting • Automatic dimming photo cell included • High-powered Torus™ lighthoods provide impressive warning signal <p>Instalación rápida con conexión CAT5, Sincronice los patrones de destello con el resto de la iluminación del vehículo, Fotocélula de atenuación automática incluida, Las luces Torus de alta potencia proporcionan una señal de advertencia impresionante Installation rapide avec branchement CAT5, Synchronisez les schémas de clignotement avec le reste de l'éclairage du véhicule, Cellule photoélectrique à intensité réglable automatique incluse, Les têtes d'éclairage Torus haute puissance fournissent un signal d'avertissement impressionnant</p> |

OPTIONS

- Custom configurations available on **Lighthbar Builder™**
- Lengths: 22" (559mm), 36" (914mm), 44" (1117mm), 47" (1194mm), 52" (1320mm), 58" (1473mm), 69" (1752mm), 80" (2032mm) & 91" (2311mm)
- Dual-color LEDs: AB, AR, AW, BW, GW, RB, RW
- Tri-color LEDs: AWG, BAG, BAW, BWG, RAG, RAW, RBA, RBG, RBW, RWG
- Upper lens: amber, black, blue, clear, green, red and tinted
- Lower lens: clear or tinted
- Serial Interface Box (SIB) for connection to a non-serial siren

Hay configuraciones personalizadas disponibles en Lighthbar Builder™, Longitudes: 457 mm (18"), 559 mm (22"), 914 mm (36"), 1118 mm (44"), 1194 mm (47"), 1320 mm (52"), 1473 mm (58"), 1752 mm (69"), 2032 mm (80") y 2311 mm (91"), Luces LED de tres colores: AWG, BAG, BAW, BWG, RAG, RAW, RBA, RBG, RBW, RWG, Lente superior: ámbar, negro, azul, transparente, rojo y polarizado, Lente inferior: transparente o polarizado, Caja de interfaz en serie (SIB, del inglés Serial Interface Box) para la conexión a una sirena no serial
Configurations personnalisées disponibles sur Lighthbar Builder™, Longueurs: 457 mm, 559 mm, 914 mm, 1 118 mm, 1 194 mm, 1 320 mm, 1 473 mm, 1 752 mm, 2 032 mm et 2 311 mm, DEL bicolors : AB, AR, AW, BW, GW, RB, RW, DEL tricolores : AWG, BAG, BAW, BWG, RAG, RAW, RBA, RBG, RBW, RWG, Lentille supérieure : orange, noir, bleu, transparent, rouge ou teinté, Lentille inférieure : transparent ou teintée, Boîtier d'interface de série (SIB) pour branchement à une sirène non en série

| MODEL MODELO MODÈLE | TYPE TIPO TYPE | LENGTH LONGITUD LONGUEUR | CHASSIS DIAGRAM DIAGRAMA DEL CHASIS SCHÉMA DE CHÂSSIS |
|--------------------------|---------------------|-------------------------------|--|
| 16-32657-CM | Matrix | 22" 559mm | |
| 16-32342-CM | Matrix | 47" 1194mm | |
| 16-32613-CM | Matrix | 47" 1194mm | |
| 16-32057-CM | Matrix | 52" 1320mm | |
| 16-32687-CM | Matrix | 58" 1480mm | |



CR16PHOTOCELL

PHOTO CELL FOTOCÉLULA | CELLULE PHOTO
Matrix



CR1608U_ _ _

UPPER LENS LENTE SUPERIOR | LENTILLE SUPÉRIEURE
Center 8" (203mm) (AMB, BLA, BLU, CLE, GRE, RED, SMK)

CR1611U_ _ _

Center 11" (279mm) (AMB, BLA, BLU, CLE, GRE, RED, SMK)

CR1616U_ _ _

Center 16" (406mm) (AMB, BLA, BLU, CLE, GRE, RED, SMK)

CR1618UE_ _ _

End 18" (457mm) (AMB, BLA, BLU, CLE, RED, SMK)

CR1623U_ _ _

Full Length 22.5" (571mm) (AMB, BLA, BLU, CLE, GRE, RED, SMK)

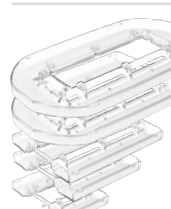


CR1618PHOTO_ _ _

PHOTOCELL UPPER LENS LENTE SUPERIOR CON FOTOCÉLDA | LENTILLE SUPÉRIEURE DE CELLULE PHOTOÉLECTRIQUE
Center 18" (457mm) (AMB, BLA, BLU, GRE, RED, SMK)

CR1623PHOTO_ _ _

Full Length 22.5" (571mm) (AMB, BLA, BLU, GRE, RED, SMK)



CR1611L_ _ _

LOWER LENS LENTE INFERIO | LENTILLE INFÉRIEURE
Center 8" (203mm) (CLE, SMK)

CR1611L_ _ _

Center 11" (279mm) (CLE, SMK)

CR1616L_ _ _

Center 16" (406mm) (CLE, SMK)

CR1618LE_ _ _

End 18" (457mm) (CLE, SMK)

CR1623L_ _ _

Full Length 22.5" (571mm) (CLE, SMK)




CZ21TD_ _

TORUS LIGHTHEAD CABEZAL DE LUZ | TÊTE D'ÉCLAIRAGE
Matrix, 6 LED - AL, WL, TD (AW, BW, RW)

CZ21TD_ _ _

Matrix, 9 LED - AL, WL, TD (AWG, BAW, BWG, RAW, RBW, RWG)



CZ2112_ _

TORUS LIGHTHEAD CABEZAL DE LUZ | TÊTE D'ÉCLAIRAGE
Matrix, 12 LED (AW, BA, BW, GW, RA, RB, RW)

CZ2116_ _

Matrix 16 LED (AW, BA, BW, RA, RB, RW)

CZ2118_ _ _

Matrix, 18 LED (AWG, BAG, BAW, BWG, RAG, RAW, RBA, RBG, RBW, RWG)



S27897

TORUS LIGHTHEAD CABEZAL DE LUZ | TÊTE D'ÉCLAIRAGE
Matrix, 4 LED STT




CR16OPTICOM

EMITTER EMISOR | ÉMETTEUR
LED Infrared - 2,500' Range, <300Max Peak Draw



CR16NPE1000

EMITTER EMISOR | ÉMETTEUR
N-3 Strobe - 12V, 1.35A



S13971M

SOLAR PANEL PANEL SOLAR | PANNEAU SOLAIRE
350MA Operating Current



CR16CLIPSS

LENS CLIPS SUJETADORES DE LENTES | ATTACHES DE LENTILLE
10ct, Stainless Steel

CR16CLIPBLACK

10ct, Black



CZ0000

CONRTOLLER CONTROLADOR | CONTRÔLEUR
Lightbar Controller

" _ " with A / AMB = Amber, B / BLU = Blue, BLK / BLA = Black, C / CLE = Clear, G / GRE = Green, R / RED = Red, T / SMK = Tinted, W = White
" _ " con A / AMB = ámbar, B / BLU = azul, BLK / BLA = Negro, C / CLE = transparente, G / GRE = Verde, R = rojo, T / SMK = polarizado y W = blanco
« _ » par A / AMB = orange, B / BLU = bleu, BLK / BLA = Noir, C / CLE = transparent, G / GRE = Vert, R / RED = rouge, T / SMK = teinté, W = blanc

See pages 23-24 for vehicle specific lightbar mounting kits
Consulte las páginas 23 y 24 para conocer los kits de montaje de la barra luminosa en vehículos específicos
Voir les pages 23 et 24 pour les ensembles de montage de barre lumineuse spécifique par véhicule

5 YEAR
NO-HASSLE
WARRANTY
1 YEAR ACCESSORIES

5 YEAR
NO-HASSLE
WARRANTY
1 YEAR ACCESSORIES

27 SERIES - MATRIX® ENABLED

DUAL REFLECTOR TECHNOLOGY

TECNOLOGÍA DE REFLECTOR DOBLE
TECHNOLOGIE À DOUBLE RÉFLECTEUR



| | |
|-----------------------|--|
| VOLTS | 12V |
| DIMS | 2.7" H x 12.3" D 68mm H x 312mm D |
| FLASH PATTERNS | Unlimited |
| CERTS | CLASS I (SAE J595, SAE J845) CA T13, NFPA, ⚠️ (when properly configured) |

DETAILS

- PriZm™ multi-color lighthoods use the latest LED reflector optic technology to provide intense light output
- Dual- and tri-color lighthoods

Capacidad de PriZm™ multicolor que utiliza la tecnología óptica de reflector LED más reciente para proporcionar una potente salida luminica. Cabezas de luz de dos y tres colores
Capacité de mode PriZm™ multicolore utilisant la dernière technologie de réflecteur optique à DEL pour une puissance lumineuse intense. Têtes d'éclairage à deux ou trois couleurs

OPTIONS

- Custom configurations available on **Lighthbar Builder™**
- Lengths: 18" (457mm), 22" (559mm), 36" (914mm), 44" (1117mm), 47" (1194mm), 52" (1320mm), 58" (1473mm), 69" (1752mm), 80" (2032mm) & 91" (2311mm)
- LEDs: AB, AR, AW, BW, RB, RW, AWG, BAG, BAW, RAG, RAW, RBA, RBW
- Upper lens: amber, black, blue, clear, red and tinted
- Lower lens: amber, black, blue, clear, red and tinted
- 795H Opticom™ or N-3 Emitter
- CAT5 cable for easy install

Hay configuraciones personalizadas disponibles en Lighthbar Builder™. Longitudes: 457 mm (18"), 559 mm (22"), 914 mm (36"), 1117 mm (44"), 1194 mm (47"), 1320 mm (52"), 1473 mm (58"), 1752 mm (69"), 2032 mm (80") y 2311 mm (91"). LED: AB, AR, AW, BW, RB, RW, AWG, BAG, BAW, RAG, RAW, RBA, RBW, Lente superior: ámbar, negro, azul, transparente, rojo y polarizado, Lente inferior: ámbar, negro, azul, transparente, rojo y polarizado, Emisor 795H Opticom o N-3, Cable CAT5 para una fácil instalación
Configurations personnalisées disponibles sur Lighthbar Builder™. Longueurs: 457 mm, 559 mm, 914 mm, 1 117 mm, 1 194 mm, 1 320 mm, 1 473 mm, 1 752 mm, 2 032 mm et 2 311 mm. DEL: AB, AR, AW, BW, RB, RW, AWG, BAG, BAW, RAG, RAW, RBA, RBW, Lentilles supérieures: orange, noir, bleu, transparent, rouge ou teinté, Lentilles inférieures: orange, transparent ou teinté, Émetteur N-3 ou 795H Opticom™, Câble CAT5 pour une installation facile

| MODEL MODELO MODÈLE | TYPE TIPO TYPE | LENGTH LONGITUD LONGUEUR | CHASSIS DIAGRAM DIAGRAMA DEL CHÁSIS SCHEMA DE CHÂSSIS |
|--------------------------|---------------------|-------------------------------|--|
| 27-30278-CM | Matrix | 47" 1194mm | |
| 27-30381-CM | Matrix | 52" 1320mm | |
| 27-30342-CM | Matrix | 52" 1320mm | |
| 27-30289-CM | Matrix | 52" 1320mm | |
| 27-30476-CM | Matrix | 58" 1473mm | |
| 27-30452-CM | Matrix | 58" 1473mm | |




PHOTO CELL FOTOCÉLULA | CELLULE PHOTO
Matrix



PRIZM LIGHTHEAD CABEZAL DE LUZ | TÊTE D'ÉCLAIRAGE
Matrix, 24 LED (AW, BA, BW, RA, RB, RW)

CZ2724 Matrix, 24 LED (AWG, BAG, BAW, RAG, RBA, RAW, RBW)



UPPER LENS LENTE SUPERIOR | LENTILLE SUPÉRIEURE

- CZ2127U** Outboard (A, B, BLK, C, R, T)
- CZ2127U8** Center 8" (203mm) (A, B, BLK, C, R, T)
- CZ2127U11** Center 11" (279mm) (A, B, BLK, C, R, T)
- CZ2127U22** Center 22" (559mm) (A, B, BLK, C, R, T)




EMITTER EMISOR | ÉMETTEUR
LED Infrared - 2,500' Range, <300MAX Peak Draw

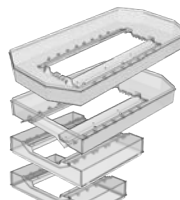
CZ270PT Bracket, LP



EMITTER EMISOR | ÉMETTEUR
N-3 Strobe - 12V, 1.35A



SOLAR PANEL PANEL SOLAR | PANNEAU SOLAIRE
350MA Operating Current



LOWER LENS LENTE INFERIO | LENTILLE INFÉRIEURE

- CZ2701** Outboard (A, B, BLK, C, R, T)
- CZ2708** Center 8" (203mm) (A, C, T)
- CZ2711** Center 11" (279mm) (A, C, T)
- CZ27L22** Center 22" (559mm) (C, T)



LENS CLIPS SUJETADORES DE LENTES | ATTACHES DE LENTILLE
10ct, Stainless Steel

CR0048 10ct, Black



CONRTOLLER CONTROLADOR | CONTRÔLEUR
Lightbar Controller

"_" with A = Amber, B = Blue, BLK = Black, C = Clear, G = Green, R = Red, T = Tinted, W = White
"_" con A = ámbar, B = azul, BLK = Negro, C = transparente, G = Verde, R = rojo, T = polarizado y W = blanco
«_» par A = orange, B = bleu, BLK = Noir, C = transparent, G = Vert, R = rouge, T = teinté, W = blanc

See pages 23-24 for vehicle specific lightbar mounting kits
Consulte las páginas 23 y 24 para conocer los kits de montaje de la barra luminosa en vehículos específicos
Voir les pages 23 et 24 pour les ensembles de montage de barre lumineuse spécifique par véhicule

LIGHTBARS

LIGHTBARS

5 YEAR
NO-HASSLE
WARRANTY
1 YEAR ACCESSORIES

5 YEAR
NO-HASSLE
WARRANTY
1 YEAR ACCESSORIES

PURSUIT™
TWO LEVELS OF LIGHTING
DOS NIVELES DE ILUMINACIÓN
DEUX NIVEAUX D'ÉCLAIRAGE



| | |
|-----------------------|--|
| VOLTS | 12-24V |
| DIMS | 3.0" H x 13.4" D 76mm H x 342mm D |
| FLASH PATTERNS | 29+ |
| CERTS | CLASS I (SAE J595, SAE J845), CA T13, NFPA, CISPR 25, ⚠ (when properly configured) |
| DETAILS | <ul style="list-style-type: none"> • Two complete levels of lighting in the height of a single-level, 3" high lightbar • Powerful lower-level LEDs for use as takedown, alley, rear ArrowStik™, flashing and intersection lights • C3 Pro™ interface; PC programming for an unlimited number of configurations • Corner intersection sweeping flash pattern • Serial network control: thin, flexible wiring harness • Automatic dimming photo cell included <p>Dos niveles completos de iluminación con la altura de una barra luminosa de un solo nivel de 76,2 mm (3"). Potentes luces LED inferiores para uso como luces de detención, de callejones, ArrowStik trasera, destellantes y de cruce, disponibles, Programación de PC de interfaz C3 Pro™, que permite un número ilimitado de opciones de configuración, Patrón de destello de barrido en intersecciones de esquinas, Control de red serial: mazo de cables delgado y flexible, Fotocélula de atenuación automática incluida</p> <p>Deux niveaux complets d'éclairage compris dans une barre lumineuse à un seul niveau de 76,2 mm de haut, DEL inférieures puissantes pouvant être utilisées comme phares d'approche, phares pour éclairage latéral, phares arrière de type « barre », feux clignotants ou feux d'intersection disponibles, Interface de programmation sur PC C3 Pro™ pour un nombre illimité d'options de configuration, Modèle à balayage en angle pour feux d'intersection, Commande de réseau série : faisceau de câbles mince et flexible, Cellule photoélectrique à intensité réglable automatique incluse</p> |

| | |
|----------------|---|
| OPTIONS | <ul style="list-style-type: none"> • Custom configurations available on Lighbar Builder™ • Lengths: 24" (610mm), 30" (762mm), 36" (914mm), 42" (1067mm), 47" (1194mm), 53" (1346mm), 59" (1499mm), 71" (1803mm) & 77" (1956mm) • Internal illuminated sign module is available in the following lengths: 36" (914mm), 47" (1194mm) & 59" (1499mm) • Upper-level LEDs: A, B, G, R, W • Lower-level LEDs: A, B, R, W • Upper lens: amber, blue, clear, red • Lower lens: clear <p>Hay configuraciones personalizadas disponibles en Lightbar Builder™, Longitudes: 610 mm (24"), 762 mm (30"), 914 mm (36"), 1067 mm (42"), 1194 mm (47"), 1346 mm (53"), 1499 mm (59"), 1803 mm (71") y 1956 mm (77"), Módulo de señales con iluminación interna disponible en las siguientes longitudes: 914 mm (36"), 1194 mm (47"), 1499 mm (59") Luces LED de nivel superior: A, B, G, R, W, Luces LED de nivel inferior: A, B, R, W, Lente superior: ámbar, azul, transparente y rojo, Lente inferior: transparente Configurations personnalisées disponibles sur Lighbar Builder™, Longueurs: 610 mm, 762 mm, 914 mm, 1 067 mm, 1 194 mm, 1 346 mm, 1 499 mm, 1 803 mm et 1 956 mm, Module de signalisation lumineuse interne disponible dans les longueurs suivantes : 914 mm, 1 194 mm et 1 499 mm, DEL de niveau élevé : A, B, G, R, W, DEL de niveau bas : A, B, R, W, Lentille supérieure : orange, bleu, transparent ou rouge, Lentille inférieure : transparent</p> |
|----------------|---|

| MODEL MODELO MODÈLE | TYPE TIPO TYPE | LENGTH LONGITUD LONGUEUR | CHASSIS DIAGRAM DIAGRAMA DEL CHASIS SCHÉMA DE CHÂSSIS |
|--------------------------|---------------------|-------------------------------|--|
| 25-30032-C | Non-serial | 47" 1194mm | |
| 25-30251-C | Non-serial | 47" 1194mm | |
| 25-30252-C | Non-serial | 53" 1345mm | |
| 25-30253-C | Non-serial | 53" 1346mm | |

CABLE CABLES | CÂBLE
CZ0071 4C Wire Loom With 10GA, 16.4' (5M)

JUNCTION BOX CAJA DE DISTRIBUCIÓN | BOÎTIER DE BRANCHEMENT
CZ2500JB J-Box

USB-CAN USB-CAN | USB-CAN
CZ2501USB CAN-Box

UPPER LENS LENTE SUPERIOR | LENTILLE SUPÉRIEURE
CZ2511_ End (A, B, C, R)
CZ2513_ Center 6" (152mm) (A, B, C, R)
CZ2512_ Center 12" (305mm) (A, B, C, R)

LOWER LENS LENTE INFERIO | LENTILLE INFÉRIEURE
CZ2514C End
CZ2516C Center 6" (152mm)
CZ2515C Center 12" (305mm)

" " with A = Amber, B = Blue, C = Clear, R = Red, W = White
 " " con A = ámbar, B = azul, C = transparente, R = rojo y W = blanco
 " " par A = orange, B = bleu, C = transparent, R = rouge, W = blanc

WIRE CABLEADO | CÂBLE
CZ2510 Internal Wire Assembly 10" (254mm)

LIGHTHEAD CABEZAL DE LUZ | TÊTE D'ÉCLAIRAGE
CZ2502_ Upper-Level (A, B, W)
CZ2502WCA Upper-Level, Corner - AL (W)

LIGHTHEAD CABEZAL DE LUZ | TÊTE D'ÉCLAIRAGE
CZ2503_ Lower-Level (B, R, W)
CZ2504W Lower-Level, Corner - AL (W)
CZ2505A Lower-Level (A)

NOVA EMITTER EMISOR | ÉMETTEUR
CZ25NPE-L Passenger Side
CZ25NPE-R Driver Side

CONRTOLLER CONTROLADOR | CONTRÔLEUR
CZ0000 Lightbar Controller

See pages 23-24 for vehicle specific lightbar mounting kits
 Consulte las páginas 23 y 24 para conocer los kits de montaje de la barra luminosa en vehículos específicos
 Voir les pages 23 et 24 pour les ensembles de montage de barre lumineuse spécifique par véhicule

5 YEAR
NO-HASSLE
WARRANTY
1 YEAR ACCESSORIES

16 SERIES
COMPACT, LOW PROFILE
COMPACTO Y DE PERFIL BAJO
COMPACT ET PROFIL BAS



| | |
|-----------------------|---|
| VOLTS | 12V |
| DIMS | 1.6" H x 12.3" D 41mm H x 312mm D |
| FLASH PATTERNS | 40+ |
| CERTS | CLASS I (SAE J595, J845), CA T13, NFPA, R65, R10, CISPR25, ⚠️ (when properly configured) |
| DETAILS | <ul style="list-style-type: none"> • High-powered Torus™ lighthoods provide impressive warning signal • Single- and dual-color lighthoods • Low profile • Polycarbonate lens <p>Las luces Torus de alta potencia proporcionan una señal de advertencia impresionante. Cabezas de luz de un solo color y de dos colores. Perfil bajo, Lente de policarbonato Les têtes d'éclairage Torus haute puissance fournissent un signal d'avertissement impressionnant. Phares à une ou deux couleurs, Profil bas, Lentilles en polycarbonate</p> |

| | |
|----------------|--|
| OPTIONS | <ul style="list-style-type: none"> • Custom configurations available on Lighthbar Builder™ • Lengths: 22" (559mm), 36" (914mm), 44" (1117mm), 52" (1320mm), 58" (1473mm), 69" (1752mm) and 80" (2032mm) • Single- and dual-color LEDs: A, B, G, R, W, AB, AR, AW, BW, GW, RB, RW • Upper lens: amber, black, blue, clear, green, red and tinted • Lower lens: clear or tinted • Optional photo cell for dimming <p>Hay configuraciones personalizadas disponibles en Lighthbar Builder™. Longitudes: 457 mm (18"), 559 mm (22"), 914 mm (36"), 1118 mm (44"), 1194 mm (47"), 1320 mm (52"), 1473 mm (58"), 1752 mm (69"), 2032 mm (80"). Luces LED de dos colores: AB, AR, AW, BW, GW, RB, RW. Luces LED de tres colores: AWG, BAG, BAW, BWG, RAG, RAW, RBA, RBG, RBW, RWG. Lente superior: ámbar, negro, azul, transparente, rojo y polarizado, Lente inferior: transparente o polarizado, Fotocélula opcional para atenuación Configurations personnalisées disponibles sur Lighthbar Builder™. Longueurs: 457 mm, 559 mm, 914 mm, 1 118 mm, 1 194 mm, 1 320 mm, 1 473 mm, 1 752 mm, 2 032 mm, DEL bicolores : AB, AR, AW, BW, GW, RB, RW, DEL tricolores : AWG, BAG, BAW, BWG, RAG, RAW, RBA, RBG, RBW, RWG, Lentille supérieure : orange, noir, bleu, transparent, rouge ou teinté, Cellule photo en option pour la gradation</p> |
|----------------|--|

| MODEL MODELO MODÈLE | TYPE TIPO TYPE | LENGTH LONGITUD LONGUEUR | CHASSIS DIAGRAM DIAGRAMA DEL CHASIS SCHÉMA DE CHÂSSIS |
|--------------------------|---------------------|-------------------------------|--|
| 16-33687-C | Non-serial | 22" 559mm | |
| 16-33940-C | Non-serial | 36" 914mm | |
| 16-33838-C | Non-serial | 47" 1194mm | |
| 16-33548-C | Non-serial | 58" 1473mm | |
| 16-33694-C | Non-serial | 69" 1752mm | |

5 YEAR
NO-HASSLE
WARRANTY
1 YEAR ACCESSORIES

27 SERIES
DUAL REFLECTOR TECHNOLOGY
TECNOLOGÍA DE REFLECTOR DOBLE
TECHNOLOGIE À DOUBLE RÉFLECTEUR




















| | |
|-----------------------|---|
| VOLTS | 12V |
| DIMS | 2.7" H x 12.3" D 53mm H x 312mm D |
| FLASH PATTERNS | 40+ |
| CERTS | CLASS I (SAE J595, J845), CA T13, NFPA, R65, CISPR25, ⚠️ (when properly configured) |
| DETAILS | <ul style="list-style-type: none"> • Multi-color capability that uses the latest LED reflector optic technology to provide intense light output • Easy to operate, central controller • Automatic dimming photo cell included • Single- and dual-color lighthoods <p>Capacidad multicolor que utiliza la última tecnología óptica de reflectores, LED para proporcionar una luz intensa, Fácil de operar, controlador central, Fotocélula con reductor de luminosidad automático incluido, Cabezas de luz de un solo color y de dos colores Fonctionnalité multicolore qui utilise la toute dernière technologie optique à réflecteur DEL pour fournir une sortie lumineuse intense, Commande centrale facile à utiliser, Cellule photoélectrique à intensité réglable automatique incluse, Phares à une ou deux couleurs</p> |

| | |
|----------------|--|
| OPTIONS | <ul style="list-style-type: none"> • Custom configurations available on Lighthbar Builder™ • Lengths: 18" (457mm), 22" (559mm), 36" (914mm), 44" (1117mm), 52" (1320mm), 47" (1194mm), 52" (1320mm), 58" (1473mm), 69" (1752mm), 80" (2032mm) & 91" (2311mm) • Single- and dual-color LEDs: A, B, G, R, W, AB, AR, AW, BW, GW, RB, RW • Upper lens: amber, black, blue, clear, green, red and tinted • Lower lens: clear or tinted <p>Hay configuraciones personalizadas disponibles en Lighthbar Builder™. Longitudes: 457 mm (18"), 559 mm (22"), 914 mm (36"), 1118 mm (44"), 1194 mm (47"), 1320 mm (52"), 1473 mm (58"), 1752 mm (69"), 2032 mm (80"). Luces LED de dos colores: AB, AR, AW, BW, GW, RB, RW. Luces LED de tres colores: AWG, BAG, BAW, BWG, RAG, RAW, RBA, RBG, RBW, RWG. Lente superior: ámbar, negro, azul, transparente, rojo y polarizado, Lente inferior: transparente o polarizado Configurations personnalisées disponibles sur Lighthbar Builder™. Longueurs: 457 mm, 559 mm, 914 mm, 1 118 mm, 1 194 mm, 1 320 mm, 1 473 mm, 1 752 mm, 2 032 mm, DEL bicolores : AB, AR, AW, BW, GW, RB, RW, DEL tricolores : AWG, BAG, BAW, BWG, RAG, RAW, RBA, RBG, RBW, RWG, Lentille supérieure : orange, noir, bleu, transparent, rouge ou teinté, Lentille inférieure : transparent ou teintée</p> |
|----------------|--|

| MODEL MODELO MODÈLE | TYPE TIPO TYPE | LENGTH LONGITUD LONGUEUR | CHASSIS DIAGRAM DIAGRAMA DEL CHASIS SCHÉMA DE CHÂSSIS |
|--------------------------|---------------------|-------------------------------|--|
| 27-31180-C | Non-serial | 36" 914mm | |
| 27-31165-C | Non-serial | 44" 1117mm | |
| 27-31188-C | Non-serial | 47" 1194mm | |
| 27-31215-C | Non-serial | 52" 1320mm | |
| 27-30812-C | Non-serial | 58" 1473mm | |
















VEHICLE SPECIFIC LIGHTBAR MOUNTING KITS

KITS DE MONTAJE DE LA BARRA LUMINOSA PARA VEHÍCULOS ESPECÍFICOS | ENSEMBLES DE MONTAGE DE BARRE LUMINEUSE SPÉCIFIQUE AU VÉHICULE

| VEHICLE VEHÍCULOS VÉHICULES | PART # N.º DE PIEZA N.º DE PIÈCE | DESCRIPTION DESCRIPCIÓN DESCRIPTION | |
|----------------------------------|---------------------------------------|--|---|
| Universal | ADMKIT | Adjustable Lightbar Mounting Feet Kit - Covert, 16 and 27 Series Base de montaje ajustable Pieds de montage réglables |  |
| | ADM25KIT | Lightbar Mounting Feet Kit - Pursuit Juego de montaje ajustable de la barra luminosa de persecución Trousse de montage ajustable de la barre lumineuse Pursuit |  |
| | HIPERM | 4" Permanent Mounting Feet for High Clearance - Covert, 16 and 27 Series Patatas de montaje permanentes de 101,6 mm (4") para un espacio alto Pieds de montage permanents de 4 po pour un dégagement optimal |  |
| Chevy Blazer EV 2024+ | ADJBKT019-B | Mounting Adapter Bracket Abrazadera de adaptador de montaje Support d'adaptateur de montage |  |
| | ADJBKT019-W | Mounting Adapter Bracket Abrazadera de adaptador de montaje Support d'adaptateur de montage |  |
| Chevy Tahoe 2015-2020 | ADJBKT008-B | Mounting Adapter Bracket Abrazadera de adaptador de montaje Support d'adaptateur de montage |  |
| | ADJBKT008-W | Mounting Adapter Bracket Abrazadera de adaptador de montaje Support d'adaptateur de montage |  |
| Chevy Tahoe 2021+ | ADJBKT016-B | Mounting Adapter Bracket, 47" & 52" Abrazadera de adaptador de montaje Support d'adaptateur de montage |  |
| | ADJBKT016-W | Mounting Adapter Bracket, 47" & 52" Abrazadera de adaptador de montaje Support d'adaptateur de montage |  |
| Chevy Silverado K2 2014-2019 | CVYSLVR15 | Mounting Adapter Bracket Abrazadera de adaptador de montaje Support d'adaptateur de montage |  |
| | CVYSLVR15-W | Mounting Adapter Bracket Abrazadera de adaptador de montaje Support d'adaptateur de montage |  |
| Chevy Silverado T1 2019+ | ADJBKT012-B | Mounting Adapter Bracket Abrazadera de adaptador de montaje Support d'adaptateur de montage |  |
| | ADJBKT012-W | Mounting Adapter Bracket Abrazadera de adaptador de montaje Support d'adaptateur de montage |  |
| Dodge Durango 2012+ | ADJBKT010-B | Mounting Adapter Bracket Abrazadera de adaptador de montaje Support d'adaptateur de montage |  |
| | ADJBKT010-W | Mounting Adapter Bracket Abrazadera de adaptador de montaje Support d'adaptateur de montage |  |
| Dodge Charger 2011+ | ADJBKT001-B | Mounting Adapter Bracket Abrazadera de adaptador de montaje Support d'adaptateur de montage |  |
| | ADJBKT001-W | Mounting Adapter Bracket Abrazadera de adaptador de montaje Support d'adaptateur de montage |  |

VEHICLE SPECIFIC LIGHTBAR MOUNTING KITS

KITS DE MONTAJE DE LA BARRA LUMINOSA PARA VEHÍCULOS ESPECÍFICOS | ENSEMBLES DE MONTAGE DE BARRE LUMINEUSE SPÉCIFIQUE AU VÉHICULE

| VEHICLE VEHÍCULOS VÉHICULES | PART # N.º DE PIEZA N.º DE PIÈCE | DESCRIPTION DESCRIPCIÓN DESCRIPTION | |
|----------------------------------|---------------------------------------|---|---|
| Dodge Charger 2005-2010 | ADJBKT002-B | Mounting Adapter Bracket Abrazadera de adaptador de montaje Support d'adaptateur de montage |  |
| Dodge Ram | ADJBKT014-B | Mounting Adapter Bracket Abrazadera de adaptador de montaje Support d'adaptateur de montage |  |
| Dodge Ram | ADJBKT014-W | Mounting Adapter Bracket Abrazadera de adaptador de montaje Support d'adaptateur de montage |  |
| Ford Expedition 2018+ | ADJBKT017-B | Mounting Adapter Bracket Abrazadera de adaptador de montaje Support d'adaptateur de montage |  |
| | ADJBKT017-W | Mounting Adapter Bracket Abrazadera de adaptador de montaje Support d'adaptateur de montage |  |
| Ford F150, F250 2015+ | FD15015 | Mounting Adapter Bracket Abrazadera de adaptador de montaje Support d'adaptateur de montage |  |
| | | | |
| Ford Mach-E | ADJBKT018-B | Mounting Adapter Bracket Abrazadera de adaptador de montaje Support d'adaptateur de montage |  |
| | ADJBKT018-W | Mounting Adapter Bracket Abrazadera de adaptador de montaje Support d'adaptateur de montage |  |
| Ford PI Sedan 2013-2019 | ADJBKT003-B | Mounting Adapter Bracket Abrazadera de adaptador de montaje Support d'adaptateur de montage |  |
| | ADJBKT003-W | Mounting Adapter Bracket Abrazadera de adaptador de montaje Support d'adaptateur de montage |  |
| Ford PIU 2011-2019 | ADJBKT004-B | Mounting Adapter Bracket Abrazadera de adaptador de montaje Support d'adaptateur de montage |  |
| | ADJBKT004-W | Mounting Adapter Bracket Abrazadera de adaptador de montaje Support d'adaptateur de montage |  |
| Ford PIU 2020+ | ADJBKT011-B | Mounting Adapter Bracket Abrazadera de adaptador de montaje Support d'adaptateur de montage |  |
| | ADJBKT011-W | Mounting Adapter Bracket Abrazadera de adaptador de montaje Support d'adaptateur de montage |  |
| Ford Ranger | ADJBKT013-B | Mounting Adapter Bracket Abrazadera de adaptador de montaje Support d'adaptateur de montage |  |
| | ADJBKT013-W | Mounting Adapter Bracket Abrazadera de adaptador de montaje Support d'adaptateur de montage |  |

CODE 3.

MINIBARS

COMPACT DESIGN, SUPERIOR PERFORMANCE

DISEÑO COMPACTO, RENDIMIENTO SUPERIOR
UNE CONCEPTION COMPACTE, UNE PERFORMANCE SUPÉRIEURE

C5517 SERIES REFLEX® PAGE 27

17" LED MINIBAR

- LOW-PROFILE YET POWERFUL WARNING SOLUTION
- 15' (4.5M) CABLE (CIGARETTE PLUG WITH VACUUM-MAGNETIC MOUNT MODELS)
- SYNC-CAPABLE, SEE PAGE 102

5 YEAR
NO-HASSLE
WARRANTY



C5517 SERIES REFLEX®

17" LED MINIBAR

MICROBARRA LED DE 17" | MICROBARRE À DEL DE 431,8 MM (17 PO)



C5517CB

| | |
|-----------------------|--|
| VOLTS AMPS | 12-24V 6.2A |
| DIMS | 2.5" H x 17.0" L x 7.0" D 64mm H x 432mm L x 178mm D |
| FLASH PATTERNS | 37 (single-color), 97 (dual-color) |
| CERTS | CLASS I (SAE J845), CA T13, R10, R65, IP69K, RoHS, REACH, ⚠ |
| DETAILS | <ul style="list-style-type: none"> • 60 LEDs (single-color) or 108 LEDs (dual-color) • Cigarette plug with on/off and flash pattern selection switch (vacuum-magnet only) • Sync-capable with existing line of Reflex® minibars • Polycarbonate base and low-profile lens • Sync-capable, see page 102 <p>Módulos 60 luces LED (color único) o 108 luces LED (dos colores), Encendedor de cigarrillos con interruptor de encendido/apagado y selector con luz intermitente (vacío magnético únicamente), Base de policarbonato y lente de bajo perfil, Capacidad de sincronización, consulte la página 102</p> <p>Capacidad para sincronizarse con la línea de minibarras Reflex® existente, Base de policarbonato y lentes de perfil bajo</p> <p>60 DEL (une couleur) ou 108 DEL (deux couleurs), Fiche allume-cigare avec interrupteur de marche/arrêt et commutateur de sélection des effets de clignotement (support magnétique sous vide uniquement), Compatibilité de synchronisation avec la gamme existante de minibarres ReflexMD, Base en polycarbonate et lentille discrète, Compatibilité de synchronisation, voir page 102</p> |
| REPLACE | <p>"_" with A = Amber, B = Blue, R = Red, " _ " con A = ámbar, B = azul, C= transparente, R = rojo « _ » par A = orange, B = bleu, C= transparent, R = rouge</p> |
| ADD | <p>"-VM" mounting extension to end of model for vacuum-magnet mount Agregue la extensión "-VM" al final del modelo para un montaje de vacío magnético Ajouter le suffixe de montage « -VM » au numéro de modèle pour un support magnétique sous vide</p> |

| MODEL MODELO MODÈLE | TYPE TIPO TYPE | MOUNT LENTE LENTILLE | ILLUMINATION COLORS ILUMINACIÓN ILLUMINATION |
|--------------------------|---------------------|---------------------------|---|
| C5517AA | Single-Color | 4 Bolt or VM | A |
| C5517C_ | Single-Color | 4 Bolt or VM | A, B, R |
| C5517CRB | Dual-Color | 4 Bolt or VM | RB |



3RD BRAKE LIGHT MOUNTING MONTAJE DE LA 3ª LUZ DE FRENO | MONTAGE DU 3E FEU D'ARRÊT

| | |
|-------------------|---|
| EZ1000B-FL | For Vehicles With LED 3 RD Brake Light, Black (2015+ F150, 2017+ F250, F350) |
| EZ1000W-FL | For Vehicles With LED 3 RD Brake Light, White (2015+ F150, 2017+ F250, F350) |
| EZ1001B-FH | For Vehicles With Halogen 3 RD Brake Light, Black (2015+ F150, 2017+ F250, F350) |
| EZ1001W-FH | For Vehicles With Halogen 3 RD Brake Light, White (2015+ F150, 2017+ F250, F350) |



CZ5500BKT Bracket



EZ2000HBT Adhesive Magnetic Plate (for C5500-VM & C5590-VM)

C5590 SERIES REFLEX®

15" LED MINIBAR

MINIBARRA LED DE 15" | MINIBARRE À DEL DE 381 MM (15 PO)



C5590CRB

| | |
|-----------------------|--|
| VOLTS AMPS | 12-48V 6.0A |
| DIMS | 2.5" H X 15.3" L x 9.3" D 64mm H x 389mm L X 236mm D |
| FLASH PATTERNS | 35 (single-color), 91 (dual-color) |
| CERTS | CLASS I (SAE J845), CA T13, CE, R10, RCM, IP69K, ⚠ |
| DETAILS | <ul style="list-style-type: none"> • Four center lighthouse modules produce a highly intense, focused, and long distance beam to the front and rear of the vehicle • Reflective and ICE optic lighthouses • Cigarette plug with on/off and flash pattern selection switch (vacuum-magnet only) • Polycarbonate base and low-profile lens • Mount: 4 bolt or vacuum-magnet mount • Sync-capable, see page 102 <p>Módulos de cabezales de luces de cuatro centros que producen un haz de luz intenso, enfocado y a larga distancia hacia la parte trasera y delantera del vehículo, LED óptico TIR y reflectante, Enchufe para cigarrillos con interruptor de selección de encendido y apagado y de patrón de luz (solo en los modelos de vacío magnético), Base de policarbonato y lente de bajo perfil, Montaje: 4 pernos o montaje de vacío magnético, Capacidad de sincronización, consulte la página 102</p> <p>Quatre modules de têtes d'éclairage centrés qui produisent un faisceau très intense, concentré et longue distance vers l'avant et l'arrière du véhicule, DEL réfléchissant et à optique TIR, Fiche allume-cigare, interrupteur et bouton de sélection des effets clignotants (support magnétique sous vide seulement), Socle en polycarbonate et lentilles à profil bas, Montage : 4 boulons ou support magnétique sous vide, Compatibilité de synchronisation, voir page 102</p> |
| REPLACE | <p>"_" with A = Amber, B = Blue, R = Red " _ " con A = ámbar, B = azul y R = rojo « _ » par A = orange, B = bleu, R = rouge</p> |
| ADD | <p>"-VM" mounting extension to end of model for vacuum-magnet mount Agregue la extensión "-VM" al final del modelo para un montaje de vacío magnético Ajouter le suffixe de montage « -VM » au numéro de modèle pour un support magnétique sous vide</p> |

| MODEL MODELO MODÈLE | TYPE TIPO TYPE | LENS LENTE LENTILLE | ILLUMINATION COLORS ILUMINACIÓN ILLUMINATION |
|--------------------------|---------------------|--------------------------|---|
| C5590AA | Single-Color | A | A |
| C5590C_ | Single-Color | C | A, B, R |
| C5590CRB | Dual-Color | C | RB |



3RD BRAKE LIGHT MOUNTING MONTAJE DE LA 3ª LUZ DE FRENO | MONTAGE DU 3E FEU D'ARRÊT

| | |
|-------------------|---|
| EZ1000B-FL | For Vehicles With LED 3 RD Brake Light, Black (2015+ F150, 2017+ F250, F350) |
| EZ1000W-FL | For Vehicles With LED 3 RD Brake Light, White (2015+ F150, 2017+ F250, F350) |
| EZ1001B-FH | For Vehicles With Halogen 3 RD Brake Light, Black (2015+ F150, 2017+ F250, F350) |
| EZ1001W-FH | For Vehicles With Halogen 3 RD Brake Light, White (2015+ F150, 2017+ F250, F350) |



CZ5500BKT Bracket



EZ2000HBT Adhesive Magnetic Plate (for C5500-VM & C5590-VM)

5 YEAR
NO-HASSLE
WARRANTY
1 YEAR ACCESSORIES

C5550 SERIES REFLEX®

11" LED MICROBAR

MICROBARRA LED DE 11" | MICROBARRE À DEL DE 279,4 MM (11 PO)

C5550CRB



| | |
|-----------------------|--|
| VOLTS AMPS | 12-24V 3.4A |
| DIMS | 2.2" H x 10.9" L x 7.6" D 59mm H x 277mm L x 193mm D |
| FLASH PATTERNS | 35 (single-color), 91 (dual-color) |
| CERTS | CLASS I (SAE J845), CA T13, R10, RCM, IP65, R65, RoHS, ⚠ |
| DETAILS | <ul style="list-style-type: none"> • Super-compact yet powerful warning solution • 15' (4.5m) cable (cigarette plug with vacuum-magnetic mount models) • Mount: 4 bolt or vacuum-magnet mount • Sync-capable, see page 102 <p>Una solución de advertencia súper compacta, pero poderosa, Cable de 4,5 m (15') (enchufe para cigarrillos incluido en los modelos de montaje de vacío magnético), Montaje: 4 pernos o montaje de vacío magnético, Capacidad de sincronización, consulte la página 102 Solution d'avertissement très compacte mais puissante, Câble de 4,5 m (15 pi) (Modèles avec fiche allume-cigare et support magnétique sous vide), Montage : 4 boulons ou support magnétique sous vide, Compatibilité de synchronisation, voir page 102</p> |
| REPLACE | <p>"_ " with A = Amber, B = Blue, R = Red, W = White "_" con A = ámbar, B = azul, R = rojo y W = blanco « _ » par A = orange, B = bleu, R = rouge, W = blanc</p> |
| ADD | <p>"-VM" mounting extension to end of model for vacuum-magnet mount Agregue la extensión "-VM" al final del modelo para un montaje de vacío magnético Ajouter le suffixe de montage « -VM » au numéro de modèle pour un support magnétique sous vide</p> |

| MODEL MODELO MODÈLE | TYPE TIPO TYPE | LENS LENTE LENTILLE | ILLUMINATION COLORS ILUMINACION ILLUMINATION |
|--------------------------|---------------------|--------------------------|---|
| C5550AA | Single-Color | A | A |
| C5550C_ | Single-Color | C | A, B, R |
| C5550C__ | Dual-Color | C | AW, BA, BW, RA, RB, RW |



3RD BRAKE LIGHT MOUNTING MONTAJE DE LA 3ª LUZ DE FRENO | MONTAGE DU 3E FEU D'ARRÊT

| | |
|-------------------|---|
| EZ1000B-FL | For Vehicles With LED 3 RD Brake Light, Black (2015+ F150, 2017+ F250, F350) |
| EZ1000W-FL | For Vehicles With LED 3 RD Brake Light, White (2015+ F150, 2017+ F250, F350) |
| EZ1001B-FH | For Vehicles With Halogen 3 RD Brake Light, Black (2015+ F150, 2017+ F250, F350) |
| EZ1001W-FH | For Vehicles With Halogen 3 RD Brake Light, White (2015+ F150, 2017+ F250, F350) |



CZ5500BKT

MOUNTING MONTAJE | MONTAGE

Bracket



EZ2000HBT

MOUNTING MONTAJE | MONTAGE

Adhesive Magnetic Plate (for C5500-VM & C5590-VM)

5 YEAR
NO-HASSLE
WARRANTY
1 YEAR ACCESSORIES

DUOBEAM™ II SERIES

10" LED MICROBAR


MICROBARRA LED DE 10" | MICROBARRE À DEL DE 254 MM (10 PO)

DB2-8TSSCRB



| | |
|-----------------------|---|
| VOLTS AMPS | 12V 2.0A (12 LED), 6.4A (22 LED) |
| DIMS | 3.3" H x 10.3" L x 10.3" D 83mm H x 261mm L x 261mm D |
| FLASH PATTERNS | 19 |
| CERTS | CLASS I (SAE J845), CA T13, NFPA, ⚠ |
| DETAILS | <ul style="list-style-type: none"> • Streamlined square shape is designed for maximum light output and works well in pairs for each side of the apparatus • Available in single stack PriZm™ II and Torus™ LED lightheads, as well as Torus lightheads in double stack • Standard lightbar mounting (carriage bolt track) • Moisture resistant • Independent flashing or central control heads available <p>La forma cuadrada optimizada está diseñada para entregar una luz intensa y funciona bien en pares en cada lado del equipo, Disponible en paquetes únicos de cabezales luminosos PriZm™ II y Torus™, y en paquetes dobles con cabezales luminosos Torus, Montaje estándar para barra de luz (riel de transporte definido), Resistente a la humedad, Cabezales de control central o destellante independientes disponibles La forme carrée profilée est conçue pour une lumière intense et fonctionne bien par paires de chaque côté de l'appareil, Offert en rangée unique de têtes d'éclairage à DEL PriZm™ II et Torus™ ainsi qu'avec des têtes d'éclairage Torus superposées, Montage en barre lumineuse normale (rail à boulons ordinaires), Résistant à l'humidité, Têtes de clignotement indépendantes ou à contrôle central offertes</p> |

| MODEL MODELO MODÈLE | TYPE TIPO TYPE | LIGHTHEAD CABEZAL DE LUZ TÊTE D'ÉCLAIRAGE | LENS LENTE LENTILLE | ILLUMINATION COLORS ILUMINACION ILLUMINATION |
|--------------------------|---|--|--------------------------|---|
| DB2-2PZ1228CA | 4 Sided (Square Shape), 15' (4.6M) Cable | 4, PriZm II REF12 | C | A |
| DB2-4MC16-BA | 4 Sided (Square Shape), 20' (6.1M) Cable | 4, PriZm II REF6 | C | BA |
| DB2-4PZ12AA | 4 Sided (Square Shape), 15' (4.6M) Cable | 4, PriZm II REF12 | A | A |
| DB24PZ812AHPWLH | 4 Sided (Square Shape), 10' (3M) Cable | 4, PriZm II - 3, REF8 & 1, REF12 | A (top) C (bottom) | A |
| DB2-4TSSNFPA2-CR-KIT | 2 Sided (2 Sides or Front/Rear Shape), 15' (4.6M) Cable Pair (Driver Side & Passenger Side) | 4, Torus 6 (Double Stacked) | C | R |
| DB2-8TSSCRB | 4 Sided (Square Shape), 15' (4.6M) Cable | 8, Torus 6 (Double Stacked) | C | RB |
| DB2-2VTSCA | 2 Sided (V Shape), 15' (4.6M) Cable | 2, Torus 6 | C | AC |



DB2SHELL

HOUSING CARCASA | BOÎTIER

Top & Bottom Lens - Clear

Contact Code 3 for additional models at (314) 426-2700
Comuníquese con Code 3 para obtener modelos adicionales llamando
Contactez Code 3 pour les autres modèles

CODE 3

BEACONS

ALL-AROUND VISIBILITY

ILUMINACIÓN ENVOLVENTE DE EMERGENCIA
LUMIÈRE D'URGENCE DE TOUS LES CÔTÉS

**5 YEAR
NO-HASSLE
WARRANTY**

BEACONS



CB7265 PAGE 33

MINI-LED POLE MOUNT

- HIGH-INTENSITY ILLUMINATION
- COMPACT DESIGN WITHOUT SACRIFICING LIGHT OUTPUT
- SYNC-CAPABLE, SEE PAGE 108



CB7265

MINI-LED POLE OR FLANGE MOUNT

MONTAJE DE POSTE DE MINILED O BRIDA | MONTAGE DE MINI-DEL SUR PÔLE OU À BRIDE



| | |
|-----------------------|---|
| VOLTS AMPS | 12-24V 1.4A |
| DIMS | 2.8" H x 4.7" Ø 71mm H x 119mm Ø (with flange) |
| FLASH PATTERNS | 35 (single-color) , 91 (dual-color) |
| CERTS | CLASS I (SAE J845), CA T13, CE, R10, IP67, RoHS, ⚠ |
| DETAILS | <ul style="list-style-type: none"> • High-intensity illumination • Compact design without sacrificing light output • Sync-capable, see page 102 <p>Iluminación de alta intensidad, Diseño compacto sin sacrificar la salida de luz, Capacidad de sincronización, consulte la página 102 Éclairage haute intensité, Design compact sans compromis sur la puissance lumineuse, Compatibilité de synchronisation, voir page 102</p> |

| MODEL MODELO MODÈLE | MOUNT MONTAJE MONTAGE | TYPE TIPO TYPE | LENS LENTE LENTILLE | ILLUMINATION COLOR ILUMINACIÓN ILLUMINATION |
|--------------------------|----------------------------|---------------------|--------------------------|--|
| CB7265CRB | 3 Bolt or Pole | Dual | C | RB |



3RD BRAKE LIGHT MOUNTING MONTAJE DE LA 3ª LUZ DE FRENO | MONTAGE DU 3E FEU D'ARRÊT

| | |
|-------------------|---|
| EZ1000B-FL | For Vehicles With LED 3 RD Brake Light, Black (2015+ F150, 2017+ F250, F350) |
| EZ1000W-FL | For Vehicles With LED 3 RD Brake Light, White (2015+ F150, 2017+ F250, F350) |
| EZ1001B-FH | For Vehicles With Halogen 3 RD Brake Light, Black (2015+ F150, 2017+ F250, F350) |
| EZ1001W-FH | For Vehicles With Halogen 3 RD Brake Light, White (2015+ F150, 2017+ F250, F350) |

SB48

ULTIMATE LEVEL OF LED POWER

MÁXIMO NIVEL DE ENERGÍA LED | PUISSANCE DEL LA PLUS ÉLEVÉE QUI SOIT



| | |
|-----------------------|---|
| VOLTS AMPS | 12-24V 6.14A |
| DIMS | 3.1" H x 6.4" L x 6.4" D 78mm H x 162mm L x 162mm D |
| FLASH PATTERNS | 15 |
| CERTS | CLASS I (SAE J845), CA T13, NFPA, IP67, RoHS, ⚠ |
| DETAILS | <ul style="list-style-type: none"> • Cruise function and hi/lo intensity • Polycarbonate lens and aluminum base • Top-side warning light • Sync-capable, see page 102 <p>Función de cruceo e intensidad alta y baja, Lente de policarbonato y base de aluminio, Luz de advertencia del lado superior, Capacidad de sincronización, consulte la página 102 Fonction vitesse de patrouille et intensité faible et élevée, Lentilles en polycarbonate et socle en aluminium, Feux de détresse sur le côté supérieur, Compatibilité de synchronisation, voir page 102</p> |
| REPLACE | <p>" _ " with A = Amber, B = Blue, R = Red " _ " con A = ámbar, B = azul y R = rojo « _ » par A = orange, B = bleu, R = rouge</p> |
| ADD | <p>"-VM" mounting extension to end of model for vacuum-magnet mount Agregue la extensión "-VM" al final del modelo para un montaje de vacío magnético Ajouter le suffixe de montage « -VM » au numéro de modèle pour un support magnétique sous vide</p> |

| MODEL MODELO MODÈLE | MOUNT MONTAJE MONTAGE | TYPE TIPO TYPE | LENS LENTE LENTILLE | ILLUMINATION COLORS ILUMINACIÓN ILLUMINATION |
|--------------------------|----------------------------|---------------------|--------------------------|---|
| SB48 _ | 4 Bolt or VM | Single | A, B, R | A, B, R |
| SB48C_ | 4 Bolt or VM | Single | C | A, B, R |



3RD BRAKE LIGHT MOUNTING MONTAJE DE LA 3ª LUZ DE FRENO | MONTAGE DU 3E FEU D'ARRÊT

| | |
|-------------------|---|
| EZ1000B-FL | For Vehicles With LED 3 RD Brake Light, Black (2015+ F150, 2017+ F250, F350) |
| EZ1000W-FL | For Vehicles With LED 3 RD Brake Light, White (2015+ F150, 2017+ F250, F350) |
| EZ1001B-FH | For Vehicles With Halogen 3 RD Brake Light, Black (2015+ F150, 2017+ F250, F350) |
| EZ1001W-FH | For Vehicles With Halogen 3 RD Brake Light, White (2015+ F150, 2017+ F250, F350) |



MOUNTING MONTAJE | MONTAGE

| | |
|------------------|---|
| EZ2000HBT | Adhesive Magnetic Plate (for C5500-VM & C5590-VM) |
|------------------|---|

CODE 3

INTERIOR LIGHTING

COMMANDING WARNING, DISCREET DESIGN

DESLAZAMIENTO SEGURO
ALLEZ-Y EN TOUTE CONFIANCE

**5 YEAR
NO-HASSLE
WARRANTY**

INTERIOR LIGHTING



CD5051VDL2 PAGE 40

DECK, DASH & VISOR LIGHT

- SLEEK DESIGN FOR LOW-PROFILE APPLICATIONS
- REMOVABLE VISOR HOOD FOR VERSATILE USE ON DECK, DASH OR WINDOWS
- PERMANENT MOUNT (SCREWS OR TAPE) OR REMOVABLE (SUCTION CUPS)
- CIGARETTE PLUG ADAPTER AND CONTROLLER WITH FLASH PATTERN SELECTOR

5 YEAR
NO-HASSLE
WARRANTY
1 YEAR ACCESSORIES

THIN SUPERVISOR™ - MATRIX® ENABLED

WINDSHIELD MOUNTED INTERIOR LIGHT
LUZ INTERIOR INSTALADA EN EL PARABRISAS | LUMIÈRE INTÉRIEURE MONTÉE SUR LE PARE-BRISE



39-30002-CM

| | |
|-----------------------|--|
| VOLTS AMPS | 12-24V 6.8A |
| DIMS | 0.8" H x 17.6" W x 4.8" D 20mm H x 447mm W x 122mm D |
| WATTS | 87 |
| FLASH PATTERNS | Unlimited |
| CERTS | CLASS I (SAE J595), CA T13, ⚠ |

- DETAILS**
- Universal housing
 - Dual- or tri-color lightheads
 - Minimal flashback
 - No drilling required for mounting
 - Contoured for installation against the upper interior of the windshield
 - Low-profile unit allows for unobstructed view and uninhibited use of the sun visor
 - Cable length between the driver and passenger side is 18"
 - Sync SuperVisor flash patterns with vehicle's other Matrix compatible warning lights

No se requiere perforación para el montaje, Diseño con contorno para la instalación desde dentro en la parte superior del parabrisas, Unidad de perfil bajo que permite la visualización sin obstrucciones y no impide el uso de la visera. Longitud del cable entre el lado del pasajero y el del conductor de 46 cm (18"). Sincronice los patrones de destello de SuperVisor con las otras luces de advertencia compatibles con Matrix del vehículo

No se requiere perforación para el montaje, Diseño con contorno para la instalación desde dentro en la parte superior del parabrisas, Unidad de perfil bajo que permite la visualización sin obstrucciones y no impide el uso de la visera. Longitud del cable entre el lado del pasajero y el del conductor de 46 cm (18"). Synchronisation des schémas de clignotement SuperVisor avec les autres feux de détresse compatibles avec Matrix

| MODEL MODELO MODÈLE | TYPE TIPO TYPE | ILLUMINATION COLORS ILUMINACIÓN ILLUMINATION |
|--------------------------|---------------------|---|
| 39-30002-CM | Matrix | RB |
| 39-30004-CM | Matrix | RW driver side / BW passenger side |
| 39-30005-CM | Matrix | BAW |
| 39-30006-CM | Matrix | RAW |
| 39-30007-CM | Matrix | RBA |
| 39-30008-CM | Matrix | RBW |
| 39-30017-CM | Matrix | BW |

CZ3904 GASKET JUNTA | JOINT
Top & Bottom

SFMTG-TSUNIV MOUNTING MONTAJE | MONTAGE
Universal

TSMTG-TAH15 MOUNTING MONTAJE | MONTAGE
2015-2020 Tahoe

TSMTG-SLV MOUNTING MONTAJE | MONTAGE
2020+ Silverado

TSMTG-TH21 MOUNTING MONTAJE | MONTAGE
2021+ Tahoe

TSMTG-PIU20 MOUNTING MONTAJE | MONTAGE
2020+ PIU

TSMTG-BZE24 MOUNTING MONTAJE | MONTAGE
2024+ Chevy Blazer EV

TSMTG-CH15 MOUNTING MONTAJE | MONTAGE
2015+ Charger

TSMTG-DUR12 MOUNTING MONTAJE | MONTAGE
2012+ Durango

TSMTG-F15015 MOUNTING MONTAJE | MONTAGE
2015+ F150, Expedition

TSMTG-PIU16 MOUNTING MONTAJE | MONTAGE
2016-2019 PIU

5 YEAR
NO-HASSLE
WARRANTY
1 YEAR ACCESSORIES

THIN WINGMAN™ - MATRIX® ENABLED

REAR WINDOW MOUNTED INTERIOR LIGHT
LUZ INTERIOR MONTADA EN LA VENTANA TRASERA | LAMPE INTÉRIEURE MONTÉE DANS LA LUNETTE ARRIÈRE



40-30002-CM

| | |
|-----------------------|---------------------------------------|
| VOLTS AMPS | 12-24V 6.8A |
| DIMS | Dimensions vary based on model number |
| FLASH PATTERNS | Unlimited |
| CERTS | CLASS I (SAE J595), CA T13, ⚠ |

- DETAILS**
- Dual- or tri-color lightheads
 - Minimal flash back
 - No drilling required for mounting
 - Contoured for installation against the rear interior windshield
 - Compact size is ideal for covert applications
 - Sync Wingman flash patterns with vehicle's other compatible warning lights

Cabezales de luz de dos o tres colores, Reflejos minimizados, No se requiere perforación para el montaje, Diseño con contorno para la instalación desde dentro en el parabrisas posterior, El tamaño compacto es ideal para aplicaciones encubiertas, Sincronice los patrones de destello de Wingman con las otras luces de advertencia compatibles del vehículo

Têtes d'éclairage à deux ou trois couleurs, Éblouissement minimal, Aucun perçage nécessaire pour le montage, Profilé pour une installation contre le pare-brise intérieur arrière, La taille compacte est idéale pour les applications furtives, Synchronisation des schémas de clignotement Wingman avec les autres feux de détresse compatibles du véhicule

CZ4103 GASKET JUNTA | JOINT
Top & Bottom

| MODEL MODELO MODÈLE | BRACKET SOPORTE SUPPORT | VEHICLE TYPE VEHÍCULOS TIPO VÉHICULES TYPE | ILLUMINATION COLORS ILUMINACIÓN ILLUMINATION |
|--------------------------|------------------------------|---|---|
| 40-30002-CM | Order Separately | Universal | RB |
| 40-30003-CM | Order Separately | Universal | BA |
| 40-30004-CM | Order Separately | Universal | RW driver side / BW passenger side |
| 40-30005-CM | Order Separately | Universal | BAW |
| 40-30007-CM | Order Separately | Universal | RBA |
| 40-30010-CM | Included | PIU 20+ | RBA |
| 40-30020-CM | Included | Tahoe 21+ | RBA |
| 40-30030-CM | Included | Durango 15+ | RBA |
| 40-30050-CM | Included | Blazer EV 24+ | RBA |

TWMTG-CH15 MOUNTING MONTAJE | MONTAGE
2015+ Charger

TWMTG-UNIV MOUNTING MONTAJE | MONTAGE
Universal

5 YEAR
NO-HASSLE
WARRANTY

CD3974 SERIES

WINDOW SHROUD LIGHT

LUZ PARA VENTANA CON CUBIERTA | ÉCLAIRAGE DE DÉFLECTEUR DE VITRE



CD3974RWBW

| | |
|-----------------------|--|
| VOLTS AMPS | 12-24V 0.8A |
| DIMS | 2.0" H x 7.8" L x 1.5" D 51mm H x 198mm L x 38mm D |
| FLASH PATTERNS | 67 |
| CERTS | CLASS I (SAE J595), CA T13, R10, R65 (excludes RWBW), RCM, RoHS, ⚠ |
| DETAILS | <ul style="list-style-type: none"> Lighthoods adjust 7.5° up and down Features two high performance, dual-color lighthoods VHB tape secures shroud to window avoiding flash back Matrix® compatible, see page 12 Sync-capable, see page 102 <p>Los cabezales de luces se ajustan a 7,5° hacia arriba y hacia abajo, Cuenta con dos cabezales de luces de alto rendimiento de dos colores, La cinta VHB fija la cubierta a la ventana y evita el reflejo, Compatibilidad con Matrix®, consulte la página 12, Capacidad de sincronización, consulte la página 102</p> <p>Les têtes d'éclairage s'ajustent de 7,5° vers le haut et vers le bas, Comprend deux têtes d'éclairage bicolores à haute performance, Le ruban adhésif VHB fixe le carénage à la vitre en évitant les réflexions, Compatibilité avec Matrix®, voir page 12, Compatibilité de synchronisation, voir page 102</p> |
| REPLACE | <p>"_ _" with A = Amber, B = Blue, R = Red, W = White</p> <p>"_ _" con A = ámbar, B = azul, R = rojo y W = blanco</p> <p>« _ » par A = orange, B = bleu, R = rouge, W = blanc</p> |

| MODEL MODELO MODÈLE | LIGHTHEAD CABEZAL DE LUZ TÊTE D'ÉCLAIRAGE | ILLUMINATION COLORS ILUMINACIÓN ILLUMINATION |
|--------------------------|--|---|
| CD3974_ _ | 2, Dual-Color | AW, BW, RW |
| CD3794RWBW | 2, Dual-Color | RWBW |

2 YEAR
NO-HASSLE
WARRANTY

DASH EMITTER

EMITTER WITH BOTH HIGH AND LOW PRIORITY

EMISOR CON PRIORIDAD ALTA Y BAJA | ÉMETTEUR EN PRIORITÉ HAUTE ET BASSE



| MODEL MODELO MODÈLE | LENGTH LONGITUD LONGUEUR | MOUNT MONTAJE MONTAGE | ILLUMINATION COLOR ILUMINACIÓN ILLUMINATION |
|---------------------------|--------------------------------|-----------------------------|---|
| MDASHCPE | 6.2" 157mm | Dash Mount | W |

| | |
|---------------------|---|
| VOLTS AMPS | 12V 1.35A |
| DIMS | 1.8" H x 6.2" D 45mm H x 157mm D |
| WATTS | 15 |
| CERTS | ⚠ |
| DETAILS | <ul style="list-style-type: none"> Flash back shield and windshield bracket included Compatible with all non-coded emitters Compact size will fit above or behind rearview mirror <p>Incluye protección antirreflejo y soporte para el parabrisas, Compatible con todos los emisores no codificados, El tamaño compacto encajará encima o detrás del espejo retrovisor</p> <p>Bouclier antiretour et support de pare-brise inclus, Compatible avec tous les émetteurs non codés, La taille réduite s'adapte au-dessus ou derrière le rétroviseur</p> |

5 YEAR
NO-HASSLE
WARRANTY

CD5051VDL2 SERIES

DECK, DASH & VISOR LIGHT

LUZ DE CUBIERTA, TABLERO O VISOR | ÉCLAIRAGE DE PONT, DE TABLEAU DE BORD ET DE PARE-SOLEIL



CD5051VDL2-RWBW

 Feet rotate for
 deck/dash mounting

| | |
|-----------------------|---|
| VOLTS AMPS | 12-24V 1.7A |
| DIMS | 0.8" H x 11.4" W x 1.6" D 20mm H x 290mm W x 40mm D (no shroud) 1.1" H x 12.1" W x 3.0" D 28mm H x 308mm W x 76mm D (with shroud) |
| FLASH PATTERNS | 67 |
| CERTS | CLASS I (SAE J595), CA T13, NFPA, R10, R65, RCM, RoHS, ⚠ |
| DETAILS | <ul style="list-style-type: none"> Compact unit includes two CD5051 dual-color lighthoods with cigarette plug Multiple mounting options for deck, dash, window or windshield Includes removable shroud that avoids flash back in windshield Matrix® compatible, see page 12 Sync-capable, see page 102 <p>La unidad compacta incluye dos cabezales ED5051 de dos colores con conector para encendedor de cigarrillos, Múltiples opciones de montaje para la cubierta, el tablero, la ventana o el parabrisas, Incluye cubierta desmontable que evita el destello en el parabrisas, Compatibilidad con Matrix®, consulte la página 12, Capacidad de sincronización, consulte la página 102</p> <p>L'unité compacte comprend deux tête d'éclairage à deux couleurs intenses ED5051 avec prise allume-cigare Plusieurs options de montage pour le pont, le tableau de bord et le pare-soleil, Comprend un carénage amovible qui évite les réflexions sur le pare-brise, Compatibilité avec Matrix®, voir page 12, Compatibilité de synchronisation, voir page 102</p> |
| REPLACE | <p>"_ _" with A = Amber, B = Blue, R = Red, W = White</p> <p>"_ _" con A = ámbar, B = azul, R = rojo y W = blanco</p> <p>« _ » par A = orange, B = bleu, R = rouge, W = blanc</p> |

| MODEL MODELO MODÈLE | TYPE TIPO TYPE | ILLUMINATION COLOR ILUMINACIÓN ILLUMINATION |
|---------------------------|----------------------|---|
| CD5051VDL2- _ _ | 2, Dual-Color | AW, BW, RW |
| CD5051VDL2-RBW | 2, Dual-Color | RWBW |

5 YEAR
NO-HASSLE
WARRANTY

CD5051VDL1 SERIES

DECK, DASH & VISOR LIGHT

LUZ DE CUBIERTA, TABLERO O VISOR | ÉCLAIRAGE DE PONT, DE TABLEAU DE BORD



| | |
|-----------------------|--|
| VOLTS AMPS | 12-24V 1.7A |
| DIMS | 0.8" H x 5.9" W x 1.6" D 20mm H x 150mm W x 40mm D (no shroud) 1.3" H x 8.6" W x 3.3" D 34mm H x 217mm W x 83mm D (with shroud) |
| FLASH PATTERNS | 36 |
| CERTS | CLASS I (SAE J595), CA T13, R65, R10, RCM, RoHS, ⚠ |
| DETAILS | <ul style="list-style-type: none"> Contains one CD5051 dual-color lighthouse in a compact unit Sleek design for low-profile applications Removable visor hood for versatile use on deck, dash or windows Multiple mounting options included Cigarette plug adapter and controller with flash pattern selector Matrix® compatible, see page 12 Sync-capable, see page 102 <p>Contiene 1 cabezal de luz CD5051 de dos colores en una unidad compacta, Diseño delgado para aplicaciones de perfil bajo, Capucha de visera removible para usar en la cubierta, el tablero o las ventanillas, Múltiples opciones de montaje incluidas, Adaptador de encendedor de cigarrillos y controlador con selector de luz intermitente, Compatible con Matrix®, consulte la página 12, Capacidad de sincronización, consulte la página 102</p> <p>Contient un phare à deux couleurs CD5051 dans une unité compacte, Conception élégante pour les applications à bas profil, Capot avec pare-soleil amovible pour une utilisation polyvalente sur le pont, le tableau de bord ou les vitres, Plusieurs options de montage incluses, Adaptateur de prise allume-cigare et commande avec sélecteur des effets de clignotement, Compatible avec Matrix®, voir page 12, Compatibilité de synchronisation, voir page 102</p> |

| MODEL MODELO MODÈLE | TYPE TIPO TYPE | ILLUMINATION COLOR ILUMINACIÓN ILLUMINATION |
|---------------------------|----------------------|---|
| CD5051VDL1- _ _ | 1, Dual-Color | AB, AW, BW, RB, RW |

CODE 3

TRAFFIC STIKS™

ROUTING DONE RIGHT

TRAZADO DE RUTAS HECHO CORRECTAMENTE
ROUTAGE EFFECTUÉ DE LA BONNE MANIÈRE

**5 YEAR
NO-HASSLE
WARRANTY**



MEGA THIN™ STIK PAGE 44

LOW-PROFILE, VERSATILE COMBINATION LIGHT

- COMBINATION EMERGENCY, WARNING AND ARROWSTIK® LIGHT
- REMOVABLE FLANGE ASSEMBLY FOR EASY PIPE-MOUNT CONFIGURATION
- EXTRA REVERSE OR SCENE LIGHTING
- CURVED END OPTICS FOR BETTER OFF-ANGLE PERFORMANCE
- LOW-PROFILE ALUMINUM HOUSING AND HEAT-RESISTANT POLYCARBONATE LENS

TRAFFIC STIKS

5 YEAR
NO-HASSLE
WARRANTY
1 YEAR ACCESSORIES

XT STIK SERIES

PUSH BUMPER/REAR & SIDE WINDOWS
PROTECTOR DE PARRILLA O VENTANILLAS TRASERAS Y LATERALES
PARE-CHOCS DE POUSSAGE/ARRIÈRE ET VITRES LATÉRALES



| | |
|----------------------|--|
| VOLTS | 12-24V |
| DIMS | 1.25" H x 1.87" D 32mm H x 48mm D |
| FLASH PATTERN | 22 FP (XT302), 31 FP (XT304) |
| CERTS | CLASS I (SAE J595), ⚠ |
| DETAILS | <ul style="list-style-type: none"> Shock and water resistant, potted circuit board Synchronized flash pattern are standard, includes steady burn Attached mounting bracket included <p>Placa de circuitos encapsulada resistente a los golpes y al agua, El patrón de destello sincronizado viene configurado de forma estándar e incluye iluminación permanente, Incluye un soporte de montaje fijado Carte de circuit intégré résistante aux chocs et à l'eau, Les schémas de clignotements synchronisés sont standards et donnent un éclairage constant, Support de montage inclus</p> |

REPLACE " _ " with A = Amber, B = Blue, R = Red, W = White
 " _ _ _ " models, first two " _ _ " are the left side and second two " _ _ " are for right side illumination
 " _ _ _ " con A = ámbar, B = azul, R = rojo y W = blanco, Para los modelos " _ _ _ _ ", los dos primeros " _ _ " son para la iluminación del lado izquierdo y los últimos dos " _ _ " son para la iluminación del lado derecho
 « _ _ » par A = orange, B = bleu, R = rouge, W = blanc, Dans les modèles « _ _ _ _ », les deux premiers « _ _ » désignent le côté gauche et les deux autres « _ _ » désignent l'éclairage de côté droit

| MODEL MODELO MODÈLE | LENGTH LONGITUD LONGUEUR | LIGHTHEAD CABEZAL DE LUZ TÊTE D'ÉCLAIRAGE | ILLUMINATION COLORS ILUMINACIÓN ILLUMINATION |
|--------------------------|-------------------------------|--|---|
| XT302_ _ | 7" 178mm | 2, Single-Color | AA, AW, BA, BB, BW, RA, RB, RR, RW |
| XT304_ _ _ _ | 14" 356mm | 4, Single-Color | AAAA, BBBB, RAAB, RRAA, RRBB, RRRR, RRWW |

5 YEAR
NO-HASSLE
WARRANTY
1 YEAR ACCESSORIES

MEGA THIN™ STIK SERIES - MATRIX® ENABLED

LOW-PROFILE, VERSATILE COMBINATION LIGHT
LUZ COMBINADA DE PERFIL BAJO Y VERSÁTIL | COMBINAISON DE COULEURS ET PROFIL BAS



MTS626RBW-CM

| | |
|----------------------|---|
| VOLTS AMPS | 12V 6.0A |
| DIMS | 1.6" H x 1.6" D 41mm H x 41mm D |
| FLASH PATTERN | Unlimited |
| CERTS | CLASS I (SAE J595), CA T13, R10, IP67, ⚠ |
| DETAILS | <ul style="list-style-type: none"> Tri-color options to support more features CAT5 cable allows plug-and-play with Z3 siren or SIB Customize any pattern using the Matrix software Synchronize flash patterns across the vehicle 6 and 8 LED lighthouse options 16' cable Vehicle brackets sold separately <p>Opciones de tres colores para ofrecer más funciones, El cable CAT5 permite conectar y reproducir fácilmente la sirena Z3 o SIB, Personalice todos los diseños con el software Matrix, Sincronice los patrones de intermitencia en todo el vehículo, Opciones de cabezales de luz de 6 y 8 luces LED, Cable de 16', Los soportes para el vehículo se venden por separado Options à trois couleurs permettant de prendre en charge davantage de fonctions, Le câble CAT5 permet de brancher et d'utiliser la sirène Z3 ou le SIB, Personnaliser n'importe quel effet de clignotement à l'aide du logiciel Matrix, Synchroniser les effets de clignotement sur l'ensemble du véhicule, Options de phares à 6 et 8 DEL, Câble de 16 pi, Supports de véhicule vendus séparément</p> |

| MODEL MODELO MODÈLE | LENGTH LONGITUD LONGUEUR | LIGHTHEADS CABEZAL DE LUZ TÊTE D'ÉCLAIRAGE | ILLUMINATION COLORS ILUMINACIÓN ILLUMINATION |
|--------------------------|-------------------------------|---|---|
| MTS26BAW-CM | 26.5" 670mm | 6 | BAW |
| MTS26RAW-CM | 26.5" 670mm | 6 | RAW |
| MTS26RBA-CM | 26.5" 670mm | 6 | RBA |
| MTS26RBW-CM | 26.5" 670mm | 6 | RBW |
| MTS26RBAW-CM | 26.5" 670mm | 6 | RAW/BAW |
| MTS35BAW-CM | 35.1" 891mm | 8 | BAW |
| MTS35RAW-CM | 35.1" 891mm | 8 | RAW |
| MTS35RBA-CM | 35.1" 891mm | 8 | RBA |
| MTS35RBW-CM | 35.1" 891mm | 8 | RBW |
| MTS35RBAW-CM | 35.1" 891mm | 8 | RAW/BAW |



MOUNTING BRACKET SOPORTE DE MONTAJE | SUPPORT DE MONTAGE

MTSMTG-004

2021+ F150



MOUNTING BRACKET SOPORTE DE MONTAJE | SUPPORT DE MONTAGE

MTSMTG-005

2021+ Silverado

5 YEAR
NO-HASSLE
WARRANTY
1 YEAR ACCESSORIES

XT NARROWSTIK™ SERIES

TRAFFIC DIRECTING SIGNAL

SEÑAL DE GUÍA DE TRÁFICO | SIGNALISATION DE TRAFIC

XT308RB



| | |
|-----------------------|-----------------------------------|
| VOLTS AMPS | 12-24V 4.0A (308), 6.0A (447) |
| DIMS | 1.6" H x 1.9" D 40mm H x 49mm D |
| FLASH PATTERNS | 32 |
| CERTS | CLASS I (SAE J595), ⚠ |

| | |
|----------------|--|
| DETAILS | <ul style="list-style-type: none"> Operates with included switch panel Clear lens Flashing lightheads are optional Attached mounting bracket comes standard <p>Funciona con el panel de interruptores incluido, Lente transparente, Los cabezales de luces destellantes son opcionales, El soporte de montaje conectado se incluye de manera estándar</p> <p>Fonctionne avec le panneau de commutateur inclus, Fonctionne avec des commutateurs de série en place ou des commutateurs (inclus), Lentille claire, Les phares d'éclair sont en option, Les supports de montage sont fournis de série</p> |
|----------------|--|

| | |
|----------------|--|
| REPLACE | <p>"_ _" with A = Amber, B = Blue, R = Red " _ " con A = ámbar, B = azul y R = rojo « _ _ » par A = orange, B = bleu R = rouge</p> |
|----------------|--|

| MODEL MODELO MODÈLE | LENGTH LONGITUD LONGUEUR | CABLE LENGTH LONGITUD DEL CABLE LONGUEUR DE CÂBLE | LIGHTHEAD CABEZAL DE LUZ TÊTE D'ÉCLAIRAGE | ILLUMINATION COLORS ILUMINACION ILLUMINATION |
|--------------------------|-------------------------------|--|--|---|
| XT308AS | 28.9" 734mm | 18' 5.5m | 8, Single-Color | A |
| XT308_ _ | 28.9" 734mm | 18' 5.5m | 8, Single-Color | AA, AR, BB, RB, RR |
| XT447AS | 46.1" 1171mm | 18' 5.5m | 8, Single-Color | A |
| XT447AS-50 | 46.1" 1171mm | 50' 15m | 8, Single-Color | A |

5 YEAR
NO-HASSLE
WARRANTY
1 YEAR ACCESSORIES

TORUS™ NARROWSTIK™ SERIES

TRAFFIC DIRECTING AND WARNING

GUÍA DE TRÁFICO Y ADVERTENCIA | AVERTISSEMENT ET ORIENTATION DE TRAFIC



NASLTS839RB

| | |
|----------------------|-----------------------------------|
| VOLTS | 12V |
| DIMS | 2.0" H x 2.9" D 51mm H x 74mm D |
| FLASH PATTERN | 12 (traffic), 19 (warning) |
| CERTS | CLASS I (SAE J595), CA T13, ⚠ |

| | |
|----------------|--|
| DETAILS | <ul style="list-style-type: none"> Economical, yet advanced, the NarrowStik provides extraordinary visibility allowing approaching traffic extra time to move over or slow down Weather-protected for interior and exterior use Dim mode (reduces light intensity) <p>La barra NarrowStik, económico y a la vez avanzada, proporciona visibilidad extraordinaria, lo que permite que el tráfico que se aproxima tenga tiempo adicional para moverse o reducir su velocidad, Protección contra la intemperie para uso interior y exterior, Modo atenuado (reduce la intensidad de la luz)</p> <p>Économique mais performant, le NarrowStik offre une visibilité exceptionnelle pour approcher la circulation et ralentir au meilleur moment, Protection conçue contre les intempéries intérieures et extérieures, Mode de gradation (Réduit l'intensité d'éclairage)</p> |
|----------------|--|

| | |
|----------------|--|
| REPLACE | <p>"_ _" with "35" or "50" = length in feet of desired cable* " _ " con "35", "50" = longitud en pies del cable deseado « _ _ » avec « 10,6 » (35) ou « 15,2 » (50) = longueur en mètres (pieds) du câble désiré</p> |
|----------------|--|

| MODEL MODELO MODÈLE | LENGTH LONGITUD LONGUEUR | CABLE LENGTH LONGITUD DEL CABLE LONGUEUR DE CÂBLE | LIGHTHEAD CABEZAL DE LUZ TÊTE D'ÉCLAIRAGE | ILLUMINATION COLORS ILUMINACION ILLUMINATION |
|--------------------------|-------------------------------|--|--|---|
| NASLTS539 | 40.5" 1029mm | 18' 5.5m | 5, Single-Color | A |
| NASLTS547 | 47" 1194mm | 18' 5.5m | 5, Single-Color | A |
| NASLTS54735 | 47" 1194mm | 35' 10.6m | 5, Single-Color | A |
| NASLTS53950 | 40.5" 1029mm | 50' 15.2m | 5, Single-Color | A |
| NASLTS54750 | 47" 1194mm | 50' 15.2m | 5, Single-Color | A |
| NASLTS630 | 30" 762mm | 18' 5.5m | 6, Single-Color | A |
| NASLTS839 | 40.5" 1029mm | 18' 5.5m | 8, Single-Color | A |
| NASLTS839RB | 40.5" 1029mm | 18' 5.5m | 8, Single-Color | RAAB (ends are red & blue) |
| NASLTS839RR | 40.5" 1029mm | 18' 5.5m | 8, Single-Color | RAAR (ends are red) |
| NASLTS847 | 47" 1194mm | 18' 5.5m | 8, Single-Color | A |
| NASLTS847_ _ | 47" 1194mm | *Pick Length | 8, Single-Color | A |
| NASLTS6SP | (2) 16" 406mm | 18' 5.5m | 6, Single-Color | AA (split) |
| NASLTS6SP35 | (2) 16" 406mm | 35' 10.6m | 6, Single-Color | AA (split) |
| NASLTS8SP | (2) 24" 610mm | 18' 5.5m | 8, Single-Color | AA (split) |



NASLCH2

CONTROLLER CONTROLADOR | CONTRÔLEUR

Replacement or Additional Programmable

CODE 3

EXTERIOR LIGHTING

VERSATILE WARNING LIGHTS MAXIMIZE VISIBILITY

LUCES DE ADVERTENCIA VERSÁTILES QUE AUMENTAN AL MÁXIMO LA VISIBILIDAD
DES LUMIÈRES D'AVERTISSEMENT POLYVALENTES OFFRANT UNE VISIBILITÉ MAXIMALE

**5 YEAR
NO-HASSLE
WARRANTY**



CD3794 MEGAFLEX™ PAGE 49
FLEXIBLE LED WARNING LIGHT

- BENDS UP TO 120° ADAPTING TO CURVED SURFACES
- 2-BOLT MOUNT WITH INCLUDED BEZEL FOR FLAT SURFACES
- VHB TAPE MOUNT TO FLAT OR CURVED SURFACES

5 YEAR
NO-HASSLE
WARRANTY

WHAT ARE THE OPTIONS?

COLOR COMBINATIONS

COMBINACIONES DE COLORES | COMBINAISONS DE COULEURS

1 Single-Color COLOR ÚNICO | MONOCHROME
Only one color illuminates
Solo se muestra un color de iluminación
Une seule couleur d'éclairage apparaît

2 Split-Color DISTINTOS COLORES | COULEURS SÉPARÉES
Two colors illuminate individually or simultaneously, half of the light head shows at a time
Dos colores de iluminación se muestran de forma individual o simultánea; la mitad de la luz se muestra a la vez
Deux couleurs d'éclairage apparaissent indépendamment ou en simultané, avec une partie du phare allumée à la fois

2 Dual-Color COLOR DUAL | DEUX COULEURS
Two colors illuminate individually, the light head is fully illuminated with each color (previously multi-color)
Dos colores de iluminación se muestran de forma individual, el cabezal de luz está completamente iluminado con cada color
Deux couleurs d'éclairage s'allument individuellement. Le phare est en pleine illumination avec les couleurs associées

3 Tri-Color TRES COLORES | RICOLORE
Three colors illuminate individually, the light head is fully illuminated with each color
Tres colores de iluminación se muestran de forma individual, el haz de luz está completamente iluminado con cada color
Trois couleurs d'éclairage s'allument individuellement. Le phare est en pleine illumination avec les couleurs associées

4 Quad-Color COLOR CUADRUPLE | COULEUR QUAD
Four colors illuminate individually, the light head is fully illuminated with each color
Cuatro colores de iluminación se muestran de forma individual, el haz de luz está completamente iluminado con cada color
Quatre couleurs d'éclairage s'allument individuellement. Le phare est en pleine illumination avec les couleurs associées

5 YEAR
NO-HASSLE
WARRANTY

CD3790 MEGAFLEX™ SERIES

FLEXIBLE LED LIGHT

LUZ LED FLEXIBLE | ÉCLAIRAGE À DEL FLEXIBLE



Design & Utility Patents

| | |
|-----------------------|--|
| VOLTS AMPS | 12-24V 0.4A (CD3793), 0.8A (CD3794), 0.6A (tri-color) |
| DIMS | CD3793 0.9 H x 2.7 L x 0.4 D (no bezel) 1.1 H x 3.4 L x 0.5 D (with bezel) CD3794 0.9 H x 3.9 L x 0.4 D (no bezel) 1.1 H x 4.4 L x 0.4 D (with bezel) |
| FLASH PATTERNS | 69 |
| CERTS | CLASS I (SAE J595), CLASS II (SAE J845 selective coverage, CD3794 only), CA T13, R65 (CD3794 only), R10, RCM, UKCA, CE, IP67, IP69K, ⚠ |

DETAILS

- Flexible housing (product cannot be bent in forward position)
- Clear silicone lens prevents yellowing and aging
- VHB tape mount to flat or curved surfaces
- 2-bolt mount with included bezel for flat surfaces
- Matrix® compatible, see page 12
- Sync-capable, see page 102

Carcasa flexible (el producto no se puede doblar hacia adelante), La lente de silicona transparente evita que se desgaste y que se torne de un color amarillo
La cinta VHB se monta a superficies curvas o planas, Montaje de 2 pernos con el bisel incluido para superficies planas, Compatibilidad con Matrix®, consulte la página 12, Capacidad de sincronización, consulte la página 102
Boîtier flexible (le produit ne peut pas être plié en avant), La lentille en silicone transparente empêche le jaunissement et le vieillissement, Montage avec ruban adhésif VHB sur surfaces plates ou incurvées, Montage à 2 boulons avec enjoliveur inclus pour les surfaces planes, Compatibilité avec Matrix®, voir page 12, Compatibilité de synchronisation, voir page 102

REPLACE

" _ " with A = Amber, B = Blue, R = Red, W = White
" _ " con A = ámbar, B = azul, R = rojo y W = blanco
« _ » par A = orange, B = bleu, R = rouge, W = blanc

| MODEL MODELO MODÈLE | TYPE TIPO TYPE | ILLUMINATION COLORS ILUMINACIÓN ILLUMINATION |
|--------------------------|-----------------------------------|---|
| CD3793_ _ | Dual-color, 8 LED, Surface Mount | AW, BA, BW, RA, RB, RW |
| CD3794_ _ | Dual-color, 12 LED, Surface Mount | AW, BA, BW, RA, RB, RW |
| CD3794_ _ _ | Tri-color, 18 LED, Surface Mount | BAW, RAW, RBA, RBW |

WS2L WINDOW SHROUD
PROTECCIÓN PARA VENTANILLA
DÉFLECTEUR DE VITRE
Single LED Interior Shroud

WS2L WINDOW SHROUD
PROTECCIÓN PARA VENTANILLA
DÉFLECTEUR DE VITRE
Double LED Interior Shroud

EXTERIOR LIGHTING

EXTERIOR LIGHTING

5 YEAR
NO-HASSLE
WARRANTY

CITADEL™ SERIES - MATRIX® ENABLED

REAR MOUNTED EXTERIOR LIGHT

LUZ EXTERIOR TRASERA | FEU EXTÉRIEUR MONTÉ À L'ARRIÈRE



42-3TRBW-CM

| | |
|-----------------------|--|
| VOLTS | 12-24V |
| FLASH PATTERNS | Unlimited |
| CERTS | CLASS I (SAE J595), CA T13, ⚠ |
| DETAILS | <ul style="list-style-type: none"> • Enhances rear vehicle visibility while providing the driver maximum rear window viewing and eliminating flash back • Tri-color Mega Thin™ light heads • Controller allows ArrowStik™ functions <p>Mejora la visibilidad en la parte trasera del vehículo mientras proporciona al conductor una máxima visibilidad por la ventana trasera, además de eliminar el reflejo, Cabezas de Luces Mega Thin™ de tres colores, El controlador permite las funciones de ArrowStik™ Améliore la visibilité à l'arrière du véhicule tout en offrant au conducteur une visibilité maximale sur la lunette arrière et en éliminant les reflets, Têtes d'éclairage tricolore Mega Thin™, Le contrôleur prend en charge les fonctions ArrowStik™</p> |

CZ42001 CONTROL BOX
CAJA DE CONTROL | BOÎTIER DE COMMANDE
Matrix Citadel

CZ42008 EXTENSION CABLE
CABLE DE EXTENSION | CÂBLE DE RALLONGE
5' (1.5m)

CR0060 MOUNTING SCREWS
TORNILLOS DE MONTAJE | VIS DE MONTAGE
Kit of Replacement Screws

| MODEL MODELO MODÈLE | HOUSING CARCASA BOÎTIER | ILLUMINATION COLORS ILUMINACIÓN ILLUMINATION |
|------------------------------|------------------------------|---|
| CHEVY TAHOE 2021+ | | |
| 42-3TBAW-CM | Plastic | BAW |
| 42-3TRBAW-CM | Plastic | RAW/BAW |
| 42-3TRAW-CM | Plastic | RAW |
| 42-3TRBA-CM | Plastic | RBA |
| 42-3TRBW-CM | Plastic | RBW |
| DODGE DURANGO 2021+ | | |
| CITDUR21-BAW-CM | Metal | BAW |
| CITDUR21-RAW-CM | Metal | RAW |
| CITDUR21-RBA-CM | Metal | RBA |
| CITDUR21-RBAW-CM | Metal | RAW/BAW |
| CITDUR21-RBW-CM | Metal | RBW |
| FORD EXPEDITION 2018+ | | |
| CITEXPN -BAW-CM | Metal | BAW |
| CITEXPN -RBAW-CM | Metal | RAW/BAW |
| CITEXPN -RAW-CM | Metal | RAW |
| CITEXPN -RBA-CM | Metal | RBA |
| CITEXPN -RBW-CM | Metal | RBW |
| FORD PIU 2020+ | | |
| 42-3PRBA-CM | Plastic | RBA |
| 42-3PRBW-CM | Plastic | RBW |
| 42-3PRAW-CM | Plastic | RAW |
| 42-3PRBAW-CM | Plastic | RAW/BAW |

5 YEAR
NO-HASSLE
WARRANTY
1 YEAR ACCESSORIES

OUTLINER™ - MATRIX® ENABLED

TRI-COLOR WARNING FOR RUNNING BOARDS

ADVERTENCIA DE TRES COLORES PARA LOS ESCALONES LATERALES
FEU DE DÉTRESSE EN TROIS COULEURS POUR LES PANNEAUX LUMINEUX

OL60L-RAW-CM



| | |
|-----------------------|---|
| VOLTS AMPS | 12V 1.5A (OL60), 1.8A (OL72) |
| DIMS | 0.6" H x 2" D 16mm H x 53mm D |
| FLASH PATTERNS | Unlimited |
| CERTS | [CLASS II (SAE J595) A, R, W only], [CLASS III (SAE J595) B only], CA T13 (R only), IP67, RoHS, ⚠ |










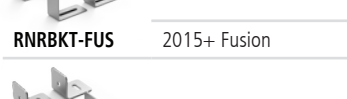




- DETAILS**
- Customize any flash pattern using the Matrix software
 - Synchronize flash patterns across the vehicle
 - CAT5 cable allows plug-and-play with any Matrix siren or SIB
 - 60" and 72" lengths available
 - Each 12" section offers tri-color
 - Universal surface mount capability
 - Powder coated aluminum frame
 - Polycarbonate durable lens
 - Vehicle brackets sold separately

Personalice todos los patrones de intermitencia con el software Matrix. Sincronice los patrones de intermitencia en todo el vehículo. El cable CAT5 permite conectar y reproducir fácilmente cualquier sirena de Matrix o SIB. Longitudes de 60" y de 72" disponibles. Cada sección de 12" ofrece tres colores. Capacidad de montaje sobre superficies universales. Marco de aluminio con pintura electrostática. Lentes de policarbonato duraderos. Los soportes para el vehículo se venden por separado. Personnaliser n'importe quel effet de clignotement à l'aide du logiciel Matrix. Synchroniser les effets de clignotement sur l'ensemble du véhicule. Le câble CAT5 permet de brancher et d'utiliser la sirène Matrix ou le SIB, 60 po et 72 po disponibles. Chaque section de 12 po propose trois couleurs. Capacité de montage sur toute surface. Cadre en aluminium à revêtement de poudre. Lentille durable en polycarbonate. Supports de véhicule vendus séparément.

| MODEL MODELO MODÈLE | WIRE EXIT SALIDA DEL CABLE SORTIE DE CÂBLE | LENGTH LONGITUD LONGUEUR | AMPS AMPERIOS AMPÈRES | ILLUMINATION COLORS ILUMINACIÓN ILLUMINATION |
|--------------------------|---|-------------------------------|----------------------------|---|
| OL60L-BAW-CM | Left | 61.3" 1557 mm | 1.5 | BAW |
| OL60L-RAW-CM | Left | 61.3" 1557 mm | 1.5 | RAW |
| OL60L-RBA-CM | Left | 61.3" 1557 mm | 1.5 | RBA |
| OL60L-RBW-CM | Left | 61.3" 1557 mm | 1.5 | RBW |
| OL60R-BAW-CM | Right | 61.3" 1557 mm | 1.5 | BAW |
| OL60R-RAW-CM | Right | 61.3" 1557 mm | 1.5 | RAW |
| OL60R-RBA-CM | Right | 61.3" 1557 mm | 1.5 | RBA |
| OL60R-RBW-CM | Right | 61.3" 1557 mm | 1.5 | RBW |
| OL72L-BAW-CM | Left | 73.3" 1862 mm | 1.8 | BAW |
| OL72L-RBW-CM | Left | 73.3" 1862 mm | 1.8 | RBW |
| OL72R-BAW-CM | Right | 73.3" 1862 mm | 1.8 | BAW |
| OL72R-RBW-CM | Right | 73.3" 1862 mm | 1.8 | RBW |

BRACKET KITS
KIT DE SOPORTE | ENSEMBLE DE SUPPORT

Order 2 bracket kits to mount Outliner, one kit required per side.
Solicite 2 kits de soportes para montar Outliner, ya que cada kit solo se monta de un lado.
Commandez 2 ensembles de support pour monter Outliner, chaque ensemble ne se monte que d'un côté

| | | |
|---|---|---|
|  RNRBKT-CH 2015+ Charger |  RNRBKT-PIU 2015-2019 PIU |  RNRBKT-TH 2015-2020 Tahoe |
|  RNRBKT-DUR 2019+ Durango |  RNRBKT-PIU20 2020+ PIU |  RNRBKT2-TH21 2021+ Tahoe |
|  RNRBKT-FUS 2015+ Fusion |  RNRBKT-RAM 2015+ Ram 1500, 2500, 3500 |  RNRBKT-EXP 2021+ Expedition |
|  RNRBKT-F150 2015+ F150 |  RNRBKT-UNIV Universal |  RNRBKT-RANG19 2019+ Ford Ranger |
|  RNRBKT-SILV 2015-2019 Silverado 1500, 2500, 3500 & GMC Sierra |  RNRBKT-BZE24 2024+ Blazer EV | |

⚠ WARNING: Cancer and Reproductive Harm – www.P65Warnings.ca.gov

5 YEAR
NO-HASSLE
WARRANTY
1 YEAR ACCESSORIES

OUTLINER™ SERIES

DUAL-COLOR WARNING FOR RUNNING BOARDS, PUSH BUMPERS, TAILGATES AND INTERIOR REAR WINDOW

ADVERTENCIA DE DOS COLORES PARA LOS ESCALONES LATERALES, LOS PROTECTORES DE PARRILLAS, LAS PUERTAS TRASERAS Y LA VENTANA TRASERA INTERIOR
FEU DE DÉTRESSE EN DEUX COULEURS POUR LES PANNEAUX LUMINEUX, PARE-CHOC POUSSOIR, HAYONS ET LA VITRE ARRIÈRE INTÉRIEURE

OL60L-RAW-CM



| | |
|-----------------------|---|
| VOLTS | 12V |
| DIMS | 0.6" H x 2" D 16mm H x 53mm D |
| FLASH PATTERNS | 32 |
| CERTS | [CLASS II (SAE J595) A, R, W only], [CLASS III (SAE J595) B only], CA T13 (R only), IP67, RoHS, ⚠ |

- DETAILS**
- Each 12" section features dual-color lightheads
 - 32 flash patterns including steady-burn color 1, color 2
 - Universal surface mount capability
 - Powder coated aluminum frame
 - Polycarbonate durable lens
 - Matrix® compatible, see page 12
 - Sync-capable, see page 102










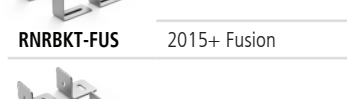

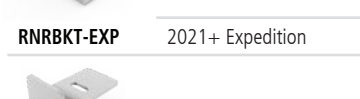


Cada sección de 12" ofrece luces de dos colores, 32 patrones de flash, incluidos iluminación permanente de color 1 y color 2, además de asesor de tránsito. Capacidad de montaje universal en superficies, Bastidor de aluminio revestido con pintura en polvo, Lentes duraderos de policarbonato, Compatibilidad con Matrix®, consulte la página 12, Capacidad de sincronización, consulte la página 102. Chaque section de 304,8 mm (12 po) comporte des têtes d'éclairage bicolores, 32 schémas de clignotement, y compris la couleur d'éclairage constant 1, la couleur 2 et l'indication pour trafic, Capacité de montage en surface universelle, Cadre en aluminium à revêtement de poudre, Lentille en polycarbonate durable, Compatibilité avec Matrix®, voir page 12, Compatibilité de synchronisation, voir page 102.

REPLACE " " with A = Amber, B = Blue, R = Red, W = White (White is always the secondary color)
"_" con A = ámbar, B = azul, R = rojo y W = blanco (El blanco es siempre el color secundario)
"_" par A = orange, B = bleu, R = rouge, W = blanc (Le blanc est toujours la couleur secondaire)

| MODEL MODELO MODÈLE | WIRE EXIT SALIDA DEL CABLE SORTIE DE CÂBLE | LENGTH LONGITUD LONGUEUR | AMPS AMPERIOS AMPÈRES | ILLUMINATION COLORS ILUMINACIÓN ILLUMINATION |
|--------------------------|---|-------------------------------|----------------------------|---|
| C3RNRDC-24L-BW | Left | 25.3" 642 mm | 0.5 | BW |
| C3RNRDC-24L-BWRW | Left | 25.3" 642 mm | 0.5 | BWRW |
| C3RNRDC-36L-BWRW | Left | 37.3" 947 mm | 0.7 | BWRW |
| C3RNRDC-60L-__ | Left | 61.3" 1557 mm | 1.0 | AW, BW, RW |
| C3RNRDC-60R-__ | Right | 61.3" 1557 mm | 1.0 | AW, BW, RW |
| C3RNRDC-60L-BWRW | Left | 61.3" 1557 mm | 1.1 | BWRW |
| C3RNRDC-60R-BWRW | Right | 61.3" 1557 mm | 1.1 | BWRW |
| C3RNRDC-72L-__ | Left | 73.3" 1862 mm | 1.2 | AW, BW, RW |
| C3RNRDC-72R-__ | Right | 73.3" 1862 mm | 1.2 | AW, BW, RW |
| C3RNRDC-72L-BWRW | Left | 73.3" 1862 mm | 1.3 | BWRW |
| C3RNRDC-72R-BWRW | Right | 73.3" 1862 mm | 1.3 | BWRW |

BRACKET KITS
KIT DE SOPORTE | ENSEMBLE DE SUPPORT

Order 2 bracket kits to mount Outliner, one kit required per side.
Solicite 2 kits de soportes para montar Outliner, ya que cada kit solo se monta de un lado.
Commandez 2 ensembles de support pour monter Outliner, chaque ensemble ne se monte que d'un côté

| | | |
|---|---|---|
|  RNRBKT-CH 2015+ Charger |  RNRBKT-PIU 2015-2019 PIU |  RNRBKT-TH 2015-2020 Tahoe |
|  RNRBKT-DUR 2019+ Durango |  RNRBKT-PIU20 2020+ PIU |  RNRBKT2-TH21 2021+ Tahoe |
|  RNRBKT-FUS 2015+ Fusion |  RNRBKT-RAM 2015+ Ram 1500, 2500, 3500 |  RNRBKT-EXP 2021+ Expedition |
|  RNRBKT-F150 2015+ F150 |  RNRBKT-UNIV Universal |  RNRBKT-RANG19 2019+ Ford Ranger |
|  RNRBKT-SILV 2015-2019 Silverado 1500, 2500, 3500 & GMC Sierra |  RNRBKT-BZE24 2024+ Blazer EV | |

⚠ WARNING: Cancer and Reproductive Harm – www.P65Warnings.ca.gov



Youtube.com/Code3Inc

CD3511 SERIES**SURFACE MOUNT**

MONTAJE EN SUPERFICIE | MONTAGE EN SURFACE

| | |
|-----------------------|--|
| VOLTS AMPS | 12-24V 1.4A |
| DIMS | 1.1" H x 3.3" L x 0.51" D 28mm H x 84mm L x 13mm D |
| FLASH PATTERNS | 29 (single-color), 69 (dual-color) |
| CERTS | CLASS I (SAE J595), CA T13, CE, R10, RCM, R65, IP67, RoHS, ⚠ |

| | |
|----------------|---|
| DETAILS | <ul style="list-style-type: none"> • CD3511 Series replaces SD24 Series • Twelve 1-watt high-intensity LEDs provide exceptional utility • Synchronizable with additional CD3511s and Hide-A-LEDs • All electronics embedded in lighthouse • 13" (330mm) cable • UV-stabilized polycarbonate lens • Fits standard PIU 2020+ grille mount • Matrix® compatible, see page 12 • Sync-capable, see page 102 |
|----------------|---|

La serie CD3511 reemplaza la serie SD24, Doce luces LED de alta intensidad de 1 vatio proporcionan una funcionalidad excepcional, Sincronizable con luces LED CD3511 y Hide-A adicionales, Todos los componentes electrónicos integrados en el cabezal de luz, Cable de 13" (330 mm), Lentes de policarbonato estabilizado contra rayos UV, Se adapta a la rejilla de montaje PIU2020+ estándar, Compatible con Matrix®, consulte la página 12, Capacidad de sincronización, consulte la página 102

La série CD3511 remplace la série SD24, Douze DEL haute intensité de 1 watt pour une utilité exceptionnelle, Peut être synchronisé avec des CD3511 et des Hide-A-LED supplémentaires, Toutes les pièces électroniques sont intégrées dans le phare, Câble de 330 mm (13 po), Lentille en polycarbonate stabilisée contre les UV, S'adapte au montage sur grille PIU2020+ standard, Compatible avec Matrix®, voir page 12, Compatibilité de synchronisation, voir page 102

| | |
|----------------|--|
| REPLACE | " _ " with A = Amber, B = Blue, R = Red, W = White " _ " con A = ámbar, B = azul, R = rojo y W = blanco « _ » par A = orange, B = bleu, R = rouge, W = blanc |
|----------------|--|

5 YEAR
NO-HASSLE
WARRANTY
1 YEAR ACCESSORIES



CD3511R

| MODEL MODELO MODÈLE | TYPE TIPO TYPE | ILLUMINATION COLORS ILUMINACIÓN ILLUMINATION |
|--------------------------|---------------------|---|
| CD3511_ | Single-Color | A, B, R, W |
| CD3511_ _ | Dual-Color | AB, AR, AW, BW, RW, RB |



SD24LBRKT
L-Bracket
SOPORTE EN L
SUPPORT EN L



SD24ZBRKT
Multi-Angle Bracket
SOPORTE MULTIÁNGULO
SUPPORT MULTI-ANGLE

CD5031 SERIES**PIU GRILLE INSERT LIGHT**

LUZ INSERTABLE EN PARRILLA PARA VEHÍCULOS POLICIALES (PIU) | D'INSERTION DE GRILLE PIU

| | |
|-----------------------|--|
| VOLTS AMPS | 12-24V 0.8A (dual-color), 0.6A (tri-color) |
| DIMS | 0.6 H x 3.2 L x 0.9 D (no bezel) 0.9 H x 4.0 L x 0.9 D (with bezel) |
| FLASH PATTERNS | 69 |
| CERTS | CLASS I (SAE J595), CA T13, IP67, IP69K, RoHS, ⚠ |

| | |
|----------------|---|
| DETAILS | <ul style="list-style-type: none"> • Clear lens with 12 dual- or 18 tri-color LEDs • Multiple flash patterns with phase 1 and phase 2 syncing capabilities • Aluminum housing and polycarbonate lens • 2-bolt or stud mount with included bezel • Temperature range: -40°F to 149°F (-40°C to 65°C) • Matrix® compatible, see page 12 |
|----------------|---|

Lentes claros con 12 luces LED de dos colores y 18 de tres colores, Múltiples patrones de intermitencia con capacidades de sincronización en 1 y 2 fases, Carcasa de aluminio y lentes de policarbonato, Montaje de 2 pernos o montaje con bisel incluido, Rango de temperatura: -40 °F a 149 °F (-40 °C a 65 °C), Compatible con Matrix®, consulte la página 12

Lentille transparente avec 12 DEL à deux couleurs ou 18 DEL à trois couleurs, Plusieurs effets de clignotement avec des possibilités de synchronisation avec les phase 1 et phase 2, Boîtier en aluminium et lentille en polycarbonate, Montage par 2 boulons ou goujons avec enjoliveur inclus, Plage de température : -40 °C à 65 °C (-40 °F à 149 °F), Compatible avec Matrix®, voir page 12

| | |
|----------------|--|
| REPLACE | " _ " with A = Amber, B = Blue, R = Red, W = White " _ " con A = ámbar, B = azul, R = rojo y W = blanco « _ » par A = orange, B = bleu, R = rouge, W = blanc |
|----------------|--|

5 YEAR
NO-HASSLE
WARRANTY
1 YEAR ACCESSORIES



CD5031RB

| MODEL MODELO MODÈLE | TYPE TIPO TYPE | ILLUMINATION COLORS ILUMINACIÓN ILLUMINATION |
|--------------------------|-----------------------------|---|
| CD5031_ _ | Dual, 12 LED, Surface Mount | AW, BW, RB, BW |
| CD5031_ _ _ | Tri, 18 LED, Surface Mount | BAW, RAW, RBA, RBW |

CD5051 SERIES**MULTI-MOUNT**

MONTAJE MULTIPLE | MONTAGE MULTIPLE

| | |
|------------------------------|--|
| VOLTS AMPS | 12-24V 0.7A (single-color), 0.6A (dual-color) |
| DIMS | 0.6" H x 5.4" L x 1.0" D 15mm H x 136mm L x 27mm D |
| MOUNTING HOLE SPACING | 3.54" 90mm |
| FLASH PATTERNS | Unlimited (when powered by Matrix) |
| CERTS | CLASS I (SAE J595), CA T13, NFPA, R10, IP67, RoHS, ⚠ |


| | |
|----------------|--|
| DETAILS | <ul style="list-style-type: none"> • Great for hard to mount locations • 35% slimmer than traditional models • 180° light output • Polycarbonate housing and lens • Surface mount bracket included • Matrix® compatible, see page 12 • Sync-capable, see page 102 |
|----------------|--|

Ideal para ubicaciones de difícil montaje, Un 35 % más delgado que los modelos tradicionales, Salida de luz de 180 grados, Lentes y carcasa de policarbonato, Soporte de montaje de superficie incluido, Compatibilidad con Matrix®, consulte la página 12, Capacidad de sincronización, consulte la página 102

Idéal pour les endroits de montage difficiles, 35 % plus mince que les modèles traditionnels, Puissance lumineuse à 180 degrés, Boîtier et lentille en polycarbonate, Support de montage en surface inclus, Compatibilité avec Matrix®, voir page 12, Compatibilité de synchronisation, voir page 102

| | |
|----------------|--|
| REPLACE | " _ " with A = Amber, B = Blue, R = Red, W = White " _ " con A = ámbar, B = azul, R = rojo y W = blanco « _ » par A = orange, B = bleu, R = rouge, W = blanc |
|----------------|--|

5 YEAR
NO-HASSLE
WARRANTY
1 YEAR ACCESSORIES



CD5051R

| MODEL MODELO MODÈLE | TYPE TIPO TYPE | ILLUMINATION COLORS ILUMINACIÓN ILLUMINATION |
|--------------------------|---------------------|---|
| CD5051_ | Single-Color | A, B, R, W |
| CD5051_ _ | Dual-Color | AB, AW, BW, RA, RB, RW |

| DURANGO | PIU |
|---------|-----|
| | |

GMBDUR
Grille
2019+ Durango
CALANDRE

UPGMB-PIU20
Grille
2020+ PIU
PARRILLA
CALANDRE

CITADEL™ PILLAR SERIES**EXTERIOR LIGHTING SYSTEM**

SISTEMA DE ILUMINACIÓN EXTERIOR | SYSTÈME D'ÉCLAIRAGE EXTÉRIEUR

| | |
|-----------------------|--|
| VOLTS AMPS | 12V 6.4A (dual-color), 4.8A (tri-color) |
| DIMS | 18.0" H x 11.8" L 458mm H x 300mm L |
| FLASH PATTERNS | 77 (dual-color), 58 (tri-color) |
| CERTS | CLASS I (SAE J595), CA T13, R65, R10, UKCA, CE, IP67 (lighthouse only), IP69K (lighthouse only), ⚠ |

| | |
|----------------|--|
| REPLACE | " _ " with A = Amber, B = Blue, R = Red, W = White " _ " con A = ámbar, B = azul, R = rojo y W = blanco « _ » par A = orange, B = bleu, R = rouge, W = blanc |
|----------------|--|

| | |
|----------------|---|
| DETAILS | <ul style="list-style-type: none"> • Designed with CD3794 or CD5031 lighthoods • 8 lighthoods total (2 facing sideways, 6 rearward facing) • Compatible with Matrix or any other control system • Tahoe & PIU models - OE look and feel <p>Diseñado con los cabezales de iluminación CD3794 o CD5031, Un total de 8 cabezales de iluminación (2 orientados hacia los costados y 6 hacia la parte trasera), Modelos Tahoe y PIU: aspecto y estilo del equipo original Conçu avec des feux CD3794 ou CD5031, 8 feux au total (2 vers les côtés, 6 vers l'avant), Compatible avec Matrix ou tout autre système de contrôle, Modèles Tahoe et pour intervention policière; style équipement d'origine à l'œil et au toucher</p> |
|----------------|---|

| | |
|--------------------|---|
| | CD3794 LIGHTHEAD CABEZAL DE LUZ TÊTE D'ÉCLAIRAGE |
| CZDP94_ _ | Replacement CD3794, Dual-Color |
| | CD5031 LIGHTHEAD CABEZAL DE LUZ TÊTE D'ÉCLAIRAGE |
| CZDP94_ _ _ | Replacement CD3794, Tri-Color |
| | CD5031 LIGHTHEAD CABEZAL DE LUZ TÊTE D'ÉCLAIRAGE |
| CZDP31_ _ | Replacement CD5031, Dual-Color |
| | CD5031 LIGHTHEAD CABEZAL DE LUZ TÊTE D'ÉCLAIRAGE |
| CZDP31_ _ _ | Replacement CD5031, Tri-Color |
| | MOUNTING MONTAJE MONTAGE |
| CZDPH21 | Replacement Tahoe Housing, (Pair) |
| | MOUNTING MONTAJE MONTAGE |
| CZDPPIU20 | Replacement PIU Housing, (Pair) |

5 YEAR
NO-HASSLE
WARRANTY
1 YEAR ACCESSORIES



43-T94RB

43-P31BW

| MODEL MODELO MODÈLE | LIGHTHEAD CABEZAL DE LUZ TÊTE D'ÉCLAIRAGE | ILLUMINATION COLORS ILUMINACIÓN ILLUMINATION |
|--------------------------|--|---|
| PIU 2020+ | | |
| 43-P31_ _ | CD5031 | BW, RB, RW |
| 43-P31RWBW | CD5031 | RWBW |
| 43-P31RBW | CD5031 | RBW |
| 43-P31RBAW | CD5031 | (6) RBA, (2) RBW |
| 43-P94_ _ | CD3794 | BW, RB, RW |
| 43-P94RWBW | CD3794 | RWBW |
| 43-P94RBW | CD3794 | RBW |
| 43-P94RBAW | CD3794 | (6) RBA, (2) RBW |
| CHEVY TAHOE 2021+ | | |
| 43-T31_ _ | CD5031 | BW, RB, RW |
| 43-T31RWBW | CD5031 | RWBW |
| 43-T31RBW | CD5031 | RBW |
| 43-T31RBAW | CD5031 | (6) RBA, (2) RBW |
| 43-T94_ _ | CD3794 | BW, RB, RW |
| 43-T94RWBW | CD3794 | RWBW |
| 43-T94RBW | CD3794 | RBW |


| | |
|---------------|--------------------------------------|
| | CABLE CABLES CÂBLE |
| CZDPH2 | Replacement Discrete Control Harness |

XTP3 SERIES

SURFACE MOUNT

MONTAJE EN SUPERFICIE | MONTAGE EN SURFACE

| | |
|------------------------------|--|
| VOLTS AMPS | 12-24V 0.4A |
| DIMS | 1.4" H x 3.7" L x 0.6" D 35mm H x 93mm L x 16mm D |
| MOUNTING HOLE SPACING | 3.05" 78mm |
| FLASH PATTERNS | 21 (single-color) |
| CERTS | CLASS I (SAE J595), NFPA, R65, R10, IP67, IP69K, RoHS, ⚠ |
| DETAILS | <ul style="list-style-type: none"> Adjustable flash pattern output, steady-burn and dimming capabilities Multiple flash patterns with phase 1 and phase 2 syncing capabilities Ultrasonic welding for better sealing Polycarbonate housing resists corrosion Built-in vent combats moisture ingress Matrix® compatible, see page 12 Sync-capable, see page 102 <p>Un rendimiento de patrón de destello ajustable, con iluminación permanente y capacidades de atenuación, Varios patrones de destellos con capacidades de sincronización de fase 1 y fase 2, Soldadura ultrasónica para obtener un mejor sellado, Compatibilidad con Matrix®, consulte la página 12, Capacidad de sincronización, consulte la página 102</p> <p>Puissance de schéma de clignotement, éclairage constant et intensité réglable possible, Plusieurs motifs d'éclairs avec des possibilités de synchronisation avec les phase 1 et phase 2, Soudage par ultrasons pour une meilleure étanchéité, Compatibilité avec Matrix®, voir page 12, Compatibilité de synchronisation, voir page 102</p> |
| REPLACE | "_" with A = Amber, B = Blue, G = Green, R = Red, W = White "—" con A = ámbar, B = azul, G = verde, R = rojo y W = blanco « _ » par A = orange, B = bleu, G = vert, R = rouge, W = blanc |



XTP3R

5 YEAR
NO-HASSLE
WARRANTY
1 YEAR ACCESSORIES

| MODEL MODELO MODÈLE | TYPE TIPO TYPE | ILLUMINATION COLORS ILUMINACIÓN ILLUMINATION |
|--------------------------|---------------------|---|
| XTP3_ | Single-Color | A, B, G, R, W |

CHARGER DURANGO



F150 TAHOE



PIU



MULTI-VEHICLE UNIVERSAL



XTP4 SERIES

SURFACE MOUNT

MONTAJE EN SUPERFICIE | MONTAGE EN SURFACE

| | |
|------------------------------|--|
| VOLTS AMPS | 12-24V 0.7A |
| DIMS | 1.4" H x 4.7" L x 0.6" D 35mm H x 119mm L x 16mm D |
| MOUNTING HOLE SPACING | 4.12" 105mm |
| FLASH PATTERNS | 30 (single-color), 70 (dual-color) |
| CERTS | CLASS I (SAE J595), NFPA, R65, R10, IP67, IP69K, RoHS, ⚠ |
| DETAILS | <ul style="list-style-type: none"> Adjustable flash pattern output, steady-burn and dimming capabilities Multiple flash patterns with phase 1 and phase 2 syncing capabilities Ultrasonic welding for better sealing Polycarbonate housing resists corrosion Built-in vent combats moisture ingress Matrix® compatible, see page 12 Sync-capable, see page 102 <p>Un rendimiento de patrón de destello ajustable, con iluminación permanente y capacidades de atenuación, Varios patrones de destellos con capacidades de sincronización de fase 1 y fase 2, Soldadura ultrasónica para obtener un mejor sellado, Compatibilidad con Matrix®, consulte la página 12, Capacidad de sincronización, consulte la página 102</p> <p>Puissance de schéma de clignotement, éclairage constant et intensité réglable possible, Plusieurs motifs d'éclairs avec des possibilités de synchronisation avec les phase 1 et phase 2, Soudage par ultrasons pour une meilleure étanchéité, Compatibilité avec Matrix®, voir page 12, Compatibilité de synchronisation, voir page 102</p> |
| REPLACE | "_" with A = Amber, B = Blue, G = Green, R = Red, W = White "—" con A = ámbar, B = azul, G = verde, R = rojo y W = blanco « _ » par A = orange, B = bleu, G = vert, R = rouge, W = blanc |



XTP4BB

5 YEAR
NO-HASSLE
WARRANTY
1 YEAR ACCESSORIES

| MODEL MODELO MODÈLE | TYPE TIPO TYPE | ILLUMINATION COLORS ILUMINACIÓN ILLUMINATION |
|--------------------------|---------------------|---|
| XTP4_ | Single-Color | AA, BB, GG, RR, WW |
| XTP4MC_ | Dual-Color | AW, BA, BW, RA, RB, RW |

CHARGER DURANGO



F150



MULTI-VEHICLE PIU




PIU TAHOE



TAHOE UNIVERSAL



UNIVERSAL



XTP6 SERIES

SURFACE MOUNT

MONTAJE EN SUPERFICIE | MONTAGE EN SURFACE

| | |
|------------------------------|---|
| VOLTS AMPS | 12-24V 0.9A |
| DIMS | 1.4" H x 6.2" L x 0.6" D 35mm H x 158mm L x 16mm D |
| MOUNTING HOLE SPACING | 5.61" 143mm |
| FLASH PATTERNS | 30 (single-color), 70 (dual-color) |
| CERTS | CLASS I (SAE J595), NFPA, R65, R10, IP67, IP69K RoHS, ⚠ |

- DETAILS**
- Adjustable flash pattern output, steady-burn and dimming capabilities
 - Multiple flash patterns with phase 1 and phase 2 syncing capabilities
 - Ultrasonic welding for better sealing
 - Polycarbonate housing resists corrosion
 - Built-in vent combats moisture ingress
 - Matrix® compatible, see page 12
 - Sync-capable, see page 102

Un rendimiento de patrón de destello ajustable, con iluminación permanente y capacidades de atenuación. Varios patrones de destellos con capacidades de sincronización de fase 1 y fase 2. Soldadura ultrasónica para obtener un mejor sellado. Compatibilidad con Matrix®, consulte la página 12. Capacidad de sincronización, consulte la página 102.

Puissance de schéma de clignotement, éclairage constant et intensité réglable possible. Plusieurs motifs d'éclairage avec des possibilités de synchronisation avec les phase 1 et phase 2. Soudage par ultrasons pour une meilleure étanchéité. Compatibilité avec Matrix®, voir page 12. Compatibilité de synchronisation, voir page 102.

REPLACE " _ " with A = Amber, B = Blue, G = Green, R = Red, W = White
 " _ " con A = ámbar, B = azul, G = verde, R = rojo y W = blanco
 « _ » par A = orange, B = bleu, G = vert, R = rouge, W = blanc

| | | |
|--|--|---|
| CHARGER | DURANGO | F150 |
| | | |
| CHSGRL GRILLE 2015+ Charger PARRILLA CALANDRE | LXEXLPBKTR-CH15 LICENSE PLATE 2015+ Charger (rear only) PLACA DE MATRÍCULA PLAQUE D'IMMATRICULATION | LXEXLPBKTR-DUR LICENSE PLATE 2019+ Durango PLACA DE MATRÍCULA PLAQUE D'IMMATRICULATION |
| GMB-F150 GRILLE 2015+ F150 PARRILLA CALANDRE | | |

| | | | | | | | |
|---|--|--|--|---|---|---|--|
| TAHOE | TAHOE | TAHOE | TAHOE | TAHOE | TAHOE | TAHOE | TAHOE |
| | | | | | | | |
| LPBKTR-TH15 LICENSE PLATE 2015-2020 Tahoe, 2018+ Expedition, 2014+ Silverado PLACA DE MATRÍCULA PLAQUE D'IMMATRICULATION | LXEXLPBKTR-CH15 LICENSE PLATE (rear only) 2015+ Charger, F150, Ram, 2019+ Durango PLACA DE MATRÍCULA PLAQUE D'IMMATRICULATION | BHGM-B-PIU20 BEHIND GRILLE 2020+ PIU DETRÁS DE LA PARRILLA DERRIÈRE LA CALANDRE | LXEXLPBKTR-PIU LICENSE PLATE 2020+ PIU (front & rear) 2015-2019 PIU (front only) PLACA DE MATRÍCULA PLAQUE D'IMMATRICULATION | LXEXLPBKTR-PIU LICENSE PLATE 2015-2019 PIU (rear only) PLACA DE MATRÍCULA PLAQUE D'IMMATRICULATION | GMBTH15 GRILLE 2015-2020 Tahoe PARRILLA CALANDRE | LPBKTR-TH21 LICENSE PLATE 2021+ Tahoe (front only) PLACA DE MATRÍCULA PLAQUE D'IMMATRICULATION | LPBKTR-TH21 LICENSE PLATE 2021+ Tahoe (rear only) PLACA DE MATRÍCULA PLAQUE D'IMMATRICULATION |

| | |
|---|---|
| UNIVERSAL | UNIVERSAL |
| | |
| XT6GRL GRILLE PARRILLA CALANDRE | XT6LBKT L-BRACKET SOPORTE EN L SUPPORT EN L |



| MODEL MODELO MODÈLE | TYPE TIPO TYPE | ILLUMINATION COLORS ILUMINACIÓN ILLUMINATION |
|--------------------------|---------------------|---|
| XTP6_ _ | Single-Color | AA, BB, GG, RR, WW |
| XTP6MC_ _ | Dual-Color | AW, BA, BW, RA, RB, RW |

5 YEAR NO-HASSLE WARRANTY
1 YEAR ACCESSORIES

XTP4DS SERIES

SURFACE MOUNT

MONTAJE EN SUPERFICIE | MONTAGE EN SURFACE

| | |
|-----------------------|--|
| VOLTS AMPS | 12-24V 1.2A |
| DIMS | 2.4" H x 4.7" L x 0.6" D 61mm H x 120mm L x 16mm D |
| HOLE SPACING | 4.12" 105mm |
| FLASH PATTERNS | 62 (single-color), 70 (dual-color) |
| CERTS | CLASS I (SAE J595), NFPA, R65, R10, IP67, IP69K, RoHS, ⚠ |

- DETAILS**
- Adjustable flash pattern output, steady-burn and dimming capabilities
 - Multiple flash patterns with phase 1 and phase 2 syncing capabilities
 - Ultrasonic welding for better sealing
 - Polycarbonate housing resists corrosion
 - Built-in vent combats moisture ingress
 - Matrix® compatible, see page 12
 - Sync-capable, see page 102

Un rendimiento de patrón de destello ajustable, con iluminación permanente y capacidades de atenuación. Varios patrones de destellos con capacidades de sincronización de fase 1 y fase 2. Soldadura ultrasónica para obtener un mejor sellado. Compatibilidad con Matrix®, consulte la página 12. Capacidad de sincronización, consulte la página 102.

Puissance de schéma de clignotement, éclairage constant et intensité réglable possible. Plusieurs motifs d'éclairage avec des possibilités de synchronisation avec les phase 1 et phase 2. Soudage par ultrasons pour une meilleure étanchéité. Compatibilité avec Matrix®, voir page 12. Compatibilité de synchronisation, voir page 102.

REPLACE " _ " with A = Amber, B = Blue, R = Red, W = White
 " _ " con A = ámbar, B = azul, R = rojo y W = blanco
 « _ » par A = orange, B = bleu, R = rouge, W = blanc



| MODEL MODELO MODÈLE | TYPE TIPO TYPE | ILLUMINATION COLORS ILUMINACIÓN ILLUMINATION |
|--------------------------|---------------------|---|
| XTP4DS_ | Single-Color | A, B, R, W |
| XTP4DSMC_ _ | Dual-Color | AW, BA, BW, RA, RB, RW |

| | | |
|---|--|---|
| UNIVERSAL | UNIVERSAL | UNIVERSAL |
| | | |
| XT4-DL2 L-BRACKET SOPORTE EN L SUPPORT EN L | PBV45 PUSH BUMPER, VERTICAL PARACHOQUES, VERTICAL PARE-CHOC'S POUSSOIR, VERTICAL | XT6GRL GRILLE PARRILLA CALANDRE |

5 YEAR NO-HASSLE WARRANTY

CD9215 SERIES


COMBO WARNING AND WORKLIGHT

COMBINACIÓN DE LUZ DE ADVERTENCIA Y DE TRABAJO | LAMPE DE TRAVAIL ET FEU DE DÉTRESSE COMBINÉS

| | |
|-----------------------|--|
| VOLTS AMPS | 12-24V 3.3A |
| DIMS | 3.2" H x 13.6" L x 2.7" D 81mm H x 346mm L x 68mm D |
| FLASH PATTERNS | 69 |
| CERTS | CLASS I (SAE J595), CLASS I S (SAE J845), CA T13, NFPA, R10, IP67, CISPR 25, RoHS, ⚠ |

- DETAILS**
- Powerful work light with warning light in a single unit
 - Aluminum housing with channels for versatile mounting options with included brackets
 - Syncs with up to 8 devices
 - Dim function in warning mode
 - Matrix® compatible, see page 12
 - Sync-capable, see page 102
- Combina una potente luz de trabajo con una luz de advertencia en una sola unidad. Carcasa de aluminio con canales que ofrece opciones de montaje versátiles con soportes incluidos. Se sincroniza con hasta ocho dispositivos. Función de atenuación en el modo de advertencia. Compatibilidad con Matrix®, consulte la página 12. Capacidad de sincronización, consulte la página 102. Combine une puissante lampe de travail et un feu de détresse en une seule unité. Boîtier en aluminium avec tubes pour options de montage polyvalentes avec supports inclus. Synchronisation avec jusqu'à huit périphériques. Fonction de réglage de l'intensité en mode détresse. Compatibilité avec Matrix®, voir page 12. Compatibilité de synchronisation, voir page 102.

REPLACE " _ " with A = Amber, B = Blue, R = Red, W = White
 " _ " con A = ámbar, B = azul, R = rojo y W = blanco
 « _ » par A = orange, B = bleu, R = rouge, W = blanc



| MODEL MODELO MODÈLE | TYPE TIPO TYPE | LUMEN (RAW) LUMENES LUMENS | ILLUMINATION COLORS ILUMINACIÓN ILLUMINATION |
|--------------------------|---------------------|---------------------------------|---|
| CD9215_ _ | Dual-Color | 2,350 | AW, BW, RW |
| CD9215RWBW | Dual-Color | 2,350 | RWBW |



Youtube.com/Code3Inc

CHASE™ SERIES

SURFACE MOUNT

MONTAJE EN SUPERFICIE | MONTAGE EN SURFACE

| | |
|------------------------------|--|
| VOLTS AMPS | 12-24V 0.8A |
| DIMS | 1.5" H x 6.4" L x 1.2" D 38mm H x 163mm L x 30mm D |
| MOUNTING HOLE SPACING | 5.54" 141mm |
| FLASH PATTERNS | 69 (dual-color) |
| CERTS | CLASS I (SAE J595), CA T13, R65, R10, IP69K, RoHS, ⚠ |

- DETAILS**
- 12 high intensity dual-color LEDs (6 LEDs of each color)
 - Aluminum housing, polycarbonate lens and encapsulated electronics
 - Matrix® compatible, see page 12
 - Sync-capable, see page 102
- Carcasa de aluminio, lentes de policarbonato y elementos electrónicos encapsulados. Compatibilidad con Matrix®, consulte la página 12. Capacidad de sincronización, consulte la página 102. Boîtier en aluminium, lentille en polycarbonate et électronique encapsulée. Compatibilité avec Matrix®, voir page 12. Compatibilité de synchronisation, voir page 102.

REPLACE " _ " with A = Amber, B = Blue, G = Green, R = Red, W = White
 " _ " con A = ámbar, B = azul, G = verde, R = rojo y W = blanco
 « _ » par A = orange, B = bleu, G = vert, R = rouge, W = blanc

| | | | | |
|---|--|---|--|---|
| F150 | TAHOE | MULTI-VEHICLE | PIU | UNIVERSAL |
| | | | | |
| GMB-F150 GRILLE 2015-2017 F150 PARRILLA CALANDRE | GMBTH15 GRILLE 2015-2020 Tahoe PARRILLA CALANDRE | LPBKTR-TH21 LICENSE PLATE 2021+ Tahoe (front only) PLACA DE MATRÍCULA PLAQUE D'IMMATRICULATION | LPBKTR-TH21 LICENSE PLATE 2021+ Tahoe (rear only) 2019 Durango PLACA DE MATRÍCULA PLAQUE D'IMMATRICULATION | LXEXLPBKTR-PIU LICENSE PLATE (front only) 2015+ Charger, F150, Ram, 2015-2019 PIU (front only) PLACA DE MATRÍCULA PLAQUE D'IMMATRICULATION |
| PIU | UNIVERSAL | UNIVERSAL | UNIVERSAL | UNIVERSAL |
| | | | | |
| LXEXLPBKTR-PIU LICENSE PLATE 2015-2019 PIU (rear only) PLACA DE MATRÍCULA PLAQUE D'IMMATRICULATION | PBV45 PUSH BUMPER, VERTICAL PARACHOQUES, VERTICAL PARE-CHOC'S POUSSOIR, VERTICAL | XT6GRL GRILLE PARRILLA CALANDRE | XT6GRL GRILLE PARRILLA CALANDRE | XT6GRL GRILLE PARRILLA CALANDRE |



| MODEL MODELO MODÈLE | TYPE TIPO TYPE | ILLUMINATION COLORS ILUMINACIÓN ILLUMINATION |
|--------------------------|---------------------|---|
| CD3766_ _ | Dual-Color | AG, AW, BA, BW, RA, RB, RW |

| | |
|---|--|
| CHARGER | DURANGO |
| | |
| CHSGRL GRILLE 2015+ Charger PARRILLA CALANDRE | LXEXLPBKTR-CH15 LICENSE PLATE 2015+ Charger (rear only) PLACA DE MATRÍCULA PLAQUE D'IMMATRICULATION |
| | |
| LXEXLPBKTR-DUR LICENSE PLATE 2019+ Durango PLACA DE MATRÍCULA PLAQUE D'IMMATRICULATION | LXEXLPBKTR-DUR LICENSE PLATE 2019+ Durango PLACA DE MATRÍCULA PLAQUE D'IMMATRICULATION |

M180S™ SERIES

MULTI-MOUNT
MONTAJE MÚLTIPLE | MONTAGE MULTIPLE

| | |
|------------------------------|---|
| VOLTS AMPS | 12-24V 1.3A (single-color), 1.4A (dual-color) |
| DIMS | 1.2" H x 5.1" L x 1.4"D 30mm H x 130mm L x 37mm D |
| MOUNTING HOLE SPACING | 4.74" 121mm |
| FLASH PATTERNS | 29 (single-color), 69 (dual-color) |
| CERTS | CLASS I (SAE J595, SAE J845), CA T13, R65, R10, IP67, IP69K, RoHS, ⚠️ |

DETAILS

- 3-in-1 light: Intersection light, takedown light and ground light
- Brackets included for surface mount, edge mount with adjustable 30° pivot
- Matrix® compatible, see page 12
- Sync-capable, see page 102

La M180™ combina tres luces en una forma compacta: luz de cruce, luz de detención y luz de piso. Se incluyen soportes para montaje en superficie, montaje de borde con pivote ajustable de 30 grados, Compatibilidad con Matrix®, consulte la página 12, Capacidad de sincronización, consulte la página 102.

Le M180™ conjugue trois éclairages sous une seule forme compacte : un feu d'intersection, un feu d'atterrissage et un feu de ras du sol, Supports inclus pour montage en surface, montage en bordure avec pivot réglable à 30 degrés, Compatibilité avec Matrix®, voir page 12, Compatibilité de synchronisation, voir page 102.

REPLACE

"_" with A = Amber, B = Blue, G = Green, R = Red, W = White
 "—" con A = ámbar, B = azul, G = verde, R = rojo y W = blanco
 «_» par A = orange, B = bleu, G = vert, R = rouge, W = blanc



M180S-B

| MODEL MODELO MODÈLE | TYPE TIPO TYPE | ILLUMINATION COLORS ILUMINACIÓN ILLUMINATION |
|--------------------------|---------------------|---|
| M180S-__ | Single-Color | A, B, G, R, W |
| M180SMC-__ | Dual-Color | AG, AW, BA, BW, RA, RB, RW |

CHARGER

| | | |
|---|--|---|
| <p>CHSGRL GRILLE 2015+ Charger PARRILLA CALANDRE</p> | <p>BSM-BKT-CH UNDER MIRROR 2015+ Charger DEBAJO DEL ESPEJO SOUS RÉTROVISEUR</p> | <p>LXEXLPBKTR-CH15 LICENSE PLATE 2015+ Charger (rear only) PLACA DE MATRÍCULA PLAQUE D'IMMATRICULATION</p> |
|---|--|---|

DURANGO

| | | | |
|---|--|---|--|
| <p>BSM-BKT-DUR UNDER MIRROR 2019+ Durango DEBAJO DEL ESPEJO SOUS RÉTROVISEUR</p> | <p>FSM-BKT-DUR UPPER MIRROR 2019+ Durango ESPEJO SUPERIOR RÉTROVISEUR SUPÉRIEUR</p> | <p>GMBDUR GRILLE 2019+ Durango PARRILLA CALANDRE</p> | <p>LXEXLPBKTR-DUR LICENSE PLATE 2019+ Durango PLACA DE MATRÍCULA PLAQUE D'IMMATRICULATION</p> |
|---|--|---|--|

F150 MULTI-VEHICLE

| | | | | | | | |
|---|--|---|--|---|--|--|--|
| <p>BSM-BKT-F150 UNDER MIRROR 2015-2020 F150 (non-tow mirrors) DEBAJO DEL ESPEJO SOUS RÉTROVISEUR</p> | <p>GMB-F150 GRILLE 2015-2017 F150 PARRILLA CALANDRE</p> | <p>BSM-BKT-F15021 UNDER MIRROR 2021+ F150 DEBAJO DEL ESPEJO SOUS RÉTROVISEUR</p> | <p>FSM-BKT-F15021 UPPER MIRROR 2021+ F150 ESPEJO DEL ESPEJO RÉTROVISEUR RÉTROVISEUR</p> | <p>BSM-BKT-TH UNDER MIRROR 2015-2020 Tahoe, 2014-2019 Silverado Classic DEBAJO DEL ESPEJO SOUS RÉTROVISEUR</p> | <p>FSM-BKT-TH UPPER MIRROR 2015-2020 Tahoe, 2014-2019 Silverado Classic ESPEJO SUPERIOR RÉTROVISEUR SUPÉRIEUR</p> | <p>LPBKTR-TH15 LICENSE PLATE 2015-2020 Tahoe, 2014+ Silverado, 2018+ Expedition PLACA DE MATRÍCULA PLAQUE D'IMMATRICULATION</p> | <p>LXEXLPBKTR-CH15 LICENSE PLATE (front only) 2015+ Charger, F150, Ram, 2019+ Durango PLACA DE MATRÍCULA PLAQUE D'IMMATRICULATION</p> |
|---|--|---|--|---|--|--|--|

PIU

| | | | | | | | |
|---|---|--|--|---|--|---|---|
| <p>BSM-BKT-PIU UNDER MIRROR 2015-2019 PIU DEBAJO DEL ESPEJO SOUS RÉTROVISEUR</p> | <p>BSM-BKT-PIU20 UNDER MIRROR 2020+ PIU DEBAJO DEL ESPEJO SOUS RÉTROVISEUR</p> | <p>FSM-BKT-PIU UPPER MIRROR 2015-2019 PIU ESPEJO SUPERIOR RÉTROVISEUR SUPÉRIEUR</p> | <p>FSM-BKT-PIU20 UPPER MIRROR 2020+ PIU ESPEJO SUPERIOR RÉTROVISEUR SUPÉRIEUR</p> | <p>LXEXLPBKTR-PIU LICENSE PLATE 2020+ PIU (front & rear) PLACA DE MATRÍCULA PLAQUE D'IMMATRICULATION</p> | <p>LXEXLPBKTR-PIU LICENSE PLATE 2015-2019 PIU (rear only) PLACA DE MATRÍCULA PLAQUE D'IMMATRICULATION</p> | <p>RBM-PIU REAR BUMPER 2015-2019 PIU PARACHOQUES TRASERO PARE-CHOC'S ARRIÈRE</p> | <p>RBM-PIU20 REAR BUMPER 2020+ PIU PARACHOQUES TRASERO PARE-CHOC'S ARRIÈRE</p> |
|---|---|--|--|---|--|---|---|

PIU TAHOE

| | | | | | | | |
|---|--|---|--|--|---|--|--|
| <p>BHGM-BKT-PIU20 BEHIND GRILLE 2020+ PIU DETRÁS DE LA PARRILLA DERRIÈRE LA CALANDRE</p> | <p>BSM-BKT-TH21 UNDER MIRROR 2021+ Tahoe DEBAJO DEL ESPEJO SOUS RÉTROVISEUR</p> | <p>FSM-BKT-TH21 UPPER MIRROR 2021+ Tahoe ESPEJO SUPERIOR RÉTROVISEUR SUPÉRIEUR</p> | <p>GMBTH15 GRILLE 2015-2020 Tahoe PARRILLA CALANDRE</p> | <p>LPBKTR-TH21 LICENSE PLATE 2021+ Tahoe (front only) PLACA DE MATRÍCULA PLAQUE D'IMMATRICULATION</p> | <p>LPBKTR-TH21 LICENSE PLATE 2021+ Tahoe (rear only) PLACA DE MATRÍCULA PLAQUE D'IMMATRICULATION</p> | <p>BSM-BKT-TH UNDER MIRROR 2015-2020 Tahoe DEBAJO DEL ESPEJO SOUS RÉTROVISEUR</p> | <p>BHGM-BKT-TH21 BEHIND GRILLE 2020+ Tahoe DETRÁS DE LA PARRILLA DERRIÈRE LA CALANDRE</p> |
|---|--|---|--|--|---|--|--|

TAHOE UNIVERSAL

| | | | | | |
|--|---|---|--|--|---|
| <p>RBM-TH21 REAR BUMPER 2021+ Tahoe PARACHOQUES TRASERO PARE-CHOC'S ARRIÈRE</p> | <p>MR6LBKT L-BRACKET SOPORTE EN L SUPPORT EN L</p> | <p>MR6LPBKTR-H LICENSE PLATE PLACA DE MATRÍCULA PLAQUE D'IMMATRICULATION</p> | <p>PBH45 PUSH BUMPER, HORIZONTAL PARACHOQUES POUSSOIR</p> | <p>PBV45 PUSH BUMPER, VERTICAL PARACHOQUES POUSSOIR</p> | <p>XT6LBKT L-BRACKET fits with bezel SOPORTE EN L SUPPORT EN L</p> |
|--|---|---|--|--|---|

⚠️ WARNING: Cancer and Reproductive Harm – www.P65Warnings.ca.gov

M180L™ TRIPLE STACK SERIES

SURFACE MOUNT
MONTAJE EN SUPERFICIE | MONTAGE EN SURFACE

| | |
|------------------------------|---|
| VOLTS AMPS | 12-24V 1.7A |
| DIMS | 3.4" H x 5.1" L x 1.4" D 86mm H x 130mm L x 36mm D |
| MOUNTING HOLE SPACING | 4.74" 121mm |
| FLASH PATTERNS | 29 (single-color), 69 (dual-color) |
| CERTS | CLASS I (SAE J595), CLASS I S (SAE J845), CA T13, R65, R10, IP67, IP69K, RoHS, ⚠️ |

DETAILS

- Combines the functionality of a warning light and the utility of a scene light
- Produces a bright, off-angle 180° warning light that can be used as an alley light, intersection light, takedown light and steady burn functionality
- Matrix® compatible, see page 12
- Sync-capable, see page 102

Combina en una sola luz la funcionalidad de una luz de advertencia y la utilidad de una luz para escenario. Produce una luz de advertencia brillante con ángulo de punto ciego de 180 grados que puede utilizarse como una luz de callejones, luz de cruce y luz de detención, Compatibilidad con Matrix®, consulte la página 12, Capacidad de sincronización, consulte la página 102.

Conjuge les fonctions d'un feu d'avertissement et l'utilité d'un feu de scène, le tout en un seul équipement, Elle produit un feu d'avertissement brillant et sur un angle de 180 degrés qui peut servir d'éclairage d'allée, de feu d'intersection et de feu d'atterrissage, Compatibilité avec Matrix®, voir page 12, Compatibilité de synchronisation, voir page 102.

REPLACE

"_" with A = Amber, B = Blue, G = Green, R = Red, W = White
 "—" con A = ámbar, B = azul, G = verde, R = rojo y W = blanco
 «_» par A = orange, B = bleu, G = vert, R = rouge, W = blanc



M180L-R

| MODEL MODELO MODÈLE | TYPE TIPO TYPE | ILLUMINATION COLORS ILUMINACIÓN ILLUMINATION |
|--------------------------|---------------------|---|
| M180L-__ | Single-Color | A, B, G, R, W |
| M180LMC-__ | Dual-Color | AW, BA, BW, RA, RB, RW |

UNIVERSAL

M180L-LBKT L-BRACKET
SOPORTE EN L SUPPORT EN L

OL-M180L™ TRIPLE STACK SERIES

HEADLIGHT MOUNTING ASSEMBLY
CONJUNTO DE MONTAJE DE LOS FAROS | ENSEMBLE DE MONTAGE DE PHARES

| | |
|-----------------------|--|
| VOLTS AMPS | 12-24V 1.7A |
| DIMS | 3.4" H x 5.1" L x 1.4" D 86mm H x 130mm L x 36mm D |
| FLASH PATTERNS | 29 (single-color), 69 (dual-color) |
| CERTS | CLASS I (SAE J595), CLASS I S (SAE J845), CA T13, R65, R10, IP67, ⚠️ |

DETAILS

- Combines the functionality of a warning light and the utility of a scene light
- Produces a bright, off-angle 180° warning light that can be used as an alley light, intersection light and takedown light
- Steady burn for scene light functionality
- Fits standard headlight mounting hole
- Sync-capable, see page 102

Combina la funcionalidad de una luz de advertencia con la utilidad de una luz para escenario. Produce una luz de advertencia brillante y fuera de ángulo de 180 grados que se puede utilizar como luz de callejón, luz de cruce y luz de detención, Iluminación permanente que ofrece funcionalidad de luz de escenario. Se ajusta al orificio de montaje estándar para faros, Capacidad de sincronización, consulte la página 102.

Combine la fonctionnalité d'un feu de détresse et l'utilité d'un feu de scène, Produit un feu de détresse lumineux à 180 degrés qui peut être utilisé, comme feu latéral, d'intersection et de phare d'approche, Éclairage constant pour une fonctionnalité de feu de scène. S'adapte aux trous de montage d'un phare standard, Compatibilité de synchronisation, voir page 102.

REPLACE

"_" with A = Amber, B = Blue, G = Green, R = Red, W = White
 "—" con A = ámbar, B = azul, G = verde, R = rojo y W = blanco
 «_» par A = orange, B = bleu, G = vert, R = rouge, W = blanc



OL-M180L-R

| MODEL MODELO MODÈLE | TYPE TIPO TYPE | ILLUMINATION COLORS ILUMINACIÓN ILLUMINATION |
|--------------------------|---------------------|---|
| OL-M180L-__ | Single-Color | A, B, G, R, W |
| OL-M180LMC-__ | Dual-Color | AW, BA, BW, RA, RB, RW |

⚠️ WARNING: Cancer and Reproductive Harm – www.P65Warnings.ca.gov

5 YEAR
NO-HASSLE
WARRANTY

CD9012 HIDE-A-BLAST™ SERIES

POWERFUL WARNING, STANDARD OR CONCEALED MOUNT

POTENTE ADVERTENCIA, MONTAJE ESTÁNDAR U OCULTO | AVERTISSEMENT PUISSANT, MONTAGE STANDARD OU DISSIMULÉ

| | |
|-----------------------|---|
| VOLTS AMPS | 12-24V 1.3A (single-color), 0.8A (dual-color) |
| DIMS | 1.2" H x 1.0" Ø lens / 1.4" Ø base 30mm H x 25mm Ø lens / 35mm Ø base (CD9012) 1.4" H x 1.0" Ø lens / 1.7" Ø base 35mm H x 25mm Ø lens / 43mm Ø base (CD9012-PI) |
| FLASH PATTERNS | 29 (single-color), 69 (dual-color) |
| CERTS | CLASS III (SAE J595), R10, IP66, R10, ⚠ |

| | |
|----------------|--|
| DETAILS | <ul style="list-style-type: none"> In-line flasher offers steady burn and dim capability Includes a 12.5' (3.8M) cable CD9012 can be mounted on surfaces with included 2-bolt bezel or inserted into headlights CD9012-PI is a twist-lock mount version that fits perfectly into the Ford PIU 2020 headlight Matrix® compatible, see page 12 Sync-capable, see page 102 <p>La luz intermitente en línea ofrece una capacidad de iluminación permanente y atenuación. Incluye un cable de 3,8 m (12.5 pies). CD9012 se puede montar en las superficies con el bisel de 2 pernos incluido o se puede insertar en los faros. CD9012-PI es una versión de montaje de cierre por torsión que encaja perfectamente en el faro del Ford PIU 2020. Compatibilidad con Matrix®, consulte la página 12. Capacidad de sincronización, consulte la página 102. Le clignotant en ligne offre une capacité d'éclairage constante et de réglage de l'intensité. Inclut un câble de 3,8 m (12.5 pi). Le modèle CD9012 peut être monté sur des surfaces avec un porte-phare à 2 boulons inclus ou insérés dans les phares. Le CD9012-PI est une version à montage par rotation qui s'adapte parfaitement au phare PIU 2020 Ford. Compatibilité avec Matrix®, voir page 12. Compatibilité de synchronisation, voir page 102.</p> |
|----------------|--|

| | |
|----------------|---|
| REPLACE | <p>"_" with A = Amber, B = Blue, R = Red, W = White "—" con A = ámbar, B = azul, R = rojo y W = blanco « _ » par A = orange, B = bleu, R = rouge, W = blanc</p> |
|----------------|---|



| MODEL MODELO MODÈLE | TYPE TIPO TYPE | ILLUMINATION COLORS ILUMINACIÓN ILLUMINATION |
|--------------------------|--|---|
| CD9012W | Single-Color, 12 LED, Surface/Headlight, 1" Hole | W |
| CD9012__ | Dual-Color, 12 LED, Surface/Headlight, 1" Hole | AW, BW, RB, RW |
| CD9012-PI-W | Single-Color, Ford PIU 2020 Headlight | W |
| CD9012-PI-__ | Dual-Color, Ford PIU 2020 Headlight | BW, RB, RW |

5 YEAR
NO-HASSLE
WARRANTY

MICROPAK SERIES

LOW PROFILE, SURFACE MOUNT

MONTAJE SUPERFICIAL DE PERFIL BAJO | MONT DE SURFACE PROFIL BAS

| | |
|-----------------------|---|
| VOLTS AMPS | 12-24V 1.2A (single-color), 0.6A (dual-color) |
| DIMS | 1.3" H x 1.3" L x 1.4" D 34mm H x 34mm L x 37mm D |
| FLASH PATTERNS | 29 (single-color), 69 (dual-color) |
| CERTS | CLASS I (SAE J595), CA T13, R10, R65 IP67, IP69K, ⚠ |

| | |
|----------------|---|
| DETAILS | <ul style="list-style-type: none"> Slim low-profile design with 6 powerful LEDs for a bright warning light All-in-one module: all controls embedded in the headlight Optimized lens and optics; maximizes light output in multiple single- or dual-color variations Discreet flush mount, install virtually anywhere on the vehicle's surface; inserts into a 1" (25mm) hole with 10" (4.5m) pigtail Steady burn and dimmable Matrix® compatible, see page 12 Sync-capable, see page 102 |
|----------------|---|

Diseño delgado de bajo perfil con seis potentes luces LED para una luz de advertencia brillante. Módulo todo en uno: todos los controles integrados en el faro para no utilizar un controlador de flash LED. Lente y óptica optimizadas, lo que aumenta el haz de luz en múltiples variaciones de uno o dos colores. Montaje empotrado discreto que se puede instalar prácticamente en cualquier lugar de la superficie del vehículo. Insertable en un orificio de 2,54 cm (1") con cable espiral de 25,4 cm (10"). Iluminación permanente y atenuable. Compatibilidad con Matrix®, consulte la página 12. Capacidad de sincronización, consulte la página 102. Conception mince à profil bas avec six puissantes DEL pour un feu de détresse lumineux. Module tout-en-un : toutes les commandes sont intégrées au phare, évitant ainsi l'utilisation d'un contrôleur de clignotement de DEL. Lentille et composant optique optimisés, maximisant le faisceau lumineux en plusieurs variations à une ou à deux couleurs. Montage encastré discret, s'installe sur pratiquement n'importe quelle surface de véhicule; insérable dans un trou de 2,54 cm (1 po) avec câble en queue de cochon de 25,4 cm (10 po). Éclairage constant et intensité réglable. Compatibilité avec Matrix®, voir page 12. Compatibilité de synchronisation, voir page 102.

| | |
|----------------|---|
| REPLACE | <p>"_" with A = Amber, B = Blue, G = Green, R = Red, W = White "—" con A = ámbar, B = azul, G = verde, R = rojo y W = blanco « _ » par A = orange, B = bleu, G = vert, R = rouge, W = blanc</p> |
|----------------|---|



MICROPAK-B



Youtube.com/Code3Inc

| MODEL MODELO MODÈLE | TYPE TIPO TYPE | ILLUMINATION COLORS ILUMINACIÓN ILLUMINATION |
|--------------------------|---------------------|---|
| MICROPAK-__ | Single-Color | A, B, G, R, W |
| MICROPAK-DC -__ | Dual-Color | AG, AW, BA, BW, RA, RB, RW |

UNIVERSAL



MICROPAK-LBKT
L-Bracket
SOPORTE EN L
SUPPORT EN L

5 YEAR
NO-HASSLE
WARRANTY

VS SERIES

SURFACE OR CONCEALED WARNING

ADVERTENCIA DE SUPERFICIE U OCULTA | AVERTISSEMENT DE SURFACE OU CACHÉ

| | |
|-----------------------|---|
| VOLTS AMPS | 12-24V 0.67A (single-color), 0.46A (dual-color) |
| DIMS | 1.1" H x 1.5" Ø 28mm H x 33mm Ø (lighthouse) |
| FLASH PATTERNS | 29 (single-color), 69 (dual-color) |
| CERTS | CE, R10, IP67, IP69K, RoHS, REACH, ⚠ |

| | |
|----------------|---|
| DETAILS | <ul style="list-style-type: none"> All electronics embedded in lighthouse VS series repalces VX series 1" headlight/taillight mount or surface mount using included bezel Six LEDs per lighthouse Multiple heads are synchronizable Sync-capable, see page 102 <p>Todos los componentes electrónicos integrados al cabezal de luz. La serie VS reemplaza la serie VX. Montaje en faros delanteros y luces traseras de 1" o montaje en superficies con el bisel incluido. Seis luces LED por cabezal de luz. Los distintos cabezales se pueden sincronizar. Capacidad de sincronización, consulte la página 102. Toutes les pièces électroniques sont intégrées dans le phare. La série VS remplace la série VX. Support de phare/feu arrière ou de surface de 1 po à l'aide de l'enjoliveur inclus. Six DEL par phare. Plusieurs phares peuvent être synchronisés. Compatibilité de synchronisation, voir page 102.</p> |
|----------------|---|

| | |
|----------------|---|
| REPLACE | <p>"_" with A = Amber, B = Blue, G = Green, R = Red, W = White "—" con A = ámbar, B = azul, G = verde, R = rojo y W = blanco « _ » par A = orange, B = bleu, G = vert, R = rouge, W = blanc</p> |
|----------------|---|



VSR

| MODEL MODELO MODÈLE | TYPE TIPO TYPE | ILLUMINATION COLORS ILUMINACIÓN ILLUMINATION |
|--------------------------|--|---|
| VS_ | Single, 6 LED, 1" Hole Or Surface/2 Bolt | A, B, G, R, W |
| VS__ | Dual, 6 LED, 1" Hole or Surface/2 Bolt | AB, AG, AR, AW, BW, RB, RW |

5 YEAR
NO-HASSLE
WARRANTY

9 LED HIDE-A-BLAST™ SERIES

CONCEALED WARNING

ADVERTENCIA OCULTA | AVERTISSEMENT DISSIMULÉ

| | |
|-----------------------|-----------------------------------|
| VOLTS AMPS | 12-24V 1.7A |
| DIMS | 1.3" H x 1.5" Ø 33mm H x 38mm Ø |
| FLASH PATTERNS | 30 |
| CERTS | CLASS III (SAE J595), ⚠ |

| | |
|----------------|---|
| DETAILS | <ul style="list-style-type: none"> Used for both headlight and taillight locations 15' (4.6M) cable Self-contained sealed control module Matrix® compatible, see page 12 <p>Se usa tanto en las luces delanteras como traseras. Cable de 4,6 m (15'). Módulo de alimentación sellado y autocontenido. Compatibilidad con Matrix®, consulte la página 12. Utilisé pour les phares et les feux arrière. Câble de 4,6 m (15 pi). Module de commande intégré et scellé. Compatibilité avec Matrix®, voir page 12.</p> |
|----------------|---|

| | |
|----------------|---|
| REPLACE | <p>"_" with A = Amber, B = Blue, R = Red, W = White "—" con A = ámbar, B = azul, R = rojo y W = blanco « _ » par A = orange, B = bleu, R = rouge, W = blanc</p> |
|----------------|---|



HB915B


| MODEL MODELO MODÈLE | TYPE TIPO TYPE | ILLUMINATION COLORS ILUMINACIÓN ILLUMINATION |
|--------------------------|-----------------------|---|
| HB915_ | Single-Color, 1" Hole | A, B, R, W |

LED FLASHER

DRIVES UP TO 20 LED HEADS

POTENCIA HASTA 20 CABEZALES LED | DIRIGE JUSQU'À 20 PHARES À DEL

| | |
|-----------------------|---|
| VOLTS AMPS | 12V 20A |
| DIMS | 1.0" H x 3.0" L x 1.9" D 24mm H x 76mm L x 48mm D |
| FLASH PATTERNS | 15 |
| CERTS | ⚠ |
| DETAILS | <ul style="list-style-type: none"> • Input surge protection • Reverse polarity protection • Waterproof design • Two random pattern selection modes • On/off control wires • Single wire flash pattern selection <p>Protección contra sobrecarga de alimentación, Protección contra polaridad invertida, Diseño impermeable, Dos modos de selección de patrón aleatorios, Cables de control de encendido/apagado, Selección de patrón del destello con un solo cable</p> <p>Protection contre les surtensions d'entrée, Protection contre l'inversion de polarité, Conception étanche, Deux modes de sélection de motifs aléatoires, Fils de contrôle marche/arrêt, Sélection du motif d'éclair avec un seul fil</p> |



LEDFLASHER1W

| MODEL MODELO MODÈLE | CONNECTION CONEXIÓN CONNEXIONS |
|---------------------------|--------------------------------------|
| LEDFLASHER1 | Connector |
| LEDFLASHER1W | Wired |

5 YEAR
NO-HASSLE
WARRANTY

900 SERIES FLASHER

SUITABLE FOR USE IN HEADLIGHTS, GRILLE LIGHTS & LIGHTBARS

ADECUADO PARA USAR EN FAROS, LUCES DE PARRILLA Y BARRAS DE LUZ
COMPATIBLE AVEC L'UTILISATION COMME PHARES, PHARES DE CALANDRE ET BARRES LUMINEUSES

| | |
|-----------------------|--|
| VOLTS AMPS | 12V 20A |
| DIMS | 0.7" H x 2.5" L x 2.2" D 18mm H x 64mm L x 55mm D |
| FLASH PATTERNS | 15 |
| CERTS | ⚠ |
| DETAILS | <ul style="list-style-type: none"> • Easy installation • Solid state construction • Extended bulb life <p>Fácil instalación, Estructura sólida, Vida prolongada de la bombilla Installation facile, Construction sans composant mobile, Durée de vie d'ampoules prolongée</p> |



950

| MODEL MODELO MODÈLE | TYPE TIPO TYPE |
|---------------------------|--|
| 950 | Headlight Flashers, For Use With Positive Output-Wired |
| 950-PIU | Plug-In Headlight Flashers, For Use With 2015+ PIU |

5 YEAR
NO-HASSLE
WARRANTY

LIGHTHEAD PROGRAMMER

DECREASES INSTALLATION TIME

DISMINUYE EL TIEMPO DE INSTALACIÓN | RÉDUIT LE TEMPS D'INSTALLATION

| | |
|---------------------|--|
| VOLTS AMPS | 12V 24A MAX |
| DIMS | 4.3" H x 3.5" L x 0.7" D 109mm H x 89mm L x 18mm D |
| CERTS | ⚠ |
| DETAILS | <ul style="list-style-type: none"> • Allows user to quickly and easily program flash patterns for multiple directional lights at the same time • Programs up to eight lightheades at once • LED screen displays the flash pattern number • Demo button allows user to review pattern selection • Automates the flash pattern selection process, no wire tapping needed <p>Permite al usuario programar patrones de destello para varias luces direccionales de forma rápida y sencilla al mismo tiempo, Programa hasta ocho cabezales de luces a la vez, La pantalla LED muestra el número de patrón de destello, El botón de Demostración permite al usuario revisar la selección del patrón, Automatiza el proceso de selección del patrón de destello, sin necesidad de intervenir</p> <p>Permet à l'utilisateur de programmer rapidement et facilement des motifs d'éclairs pour plusieurs éclairages directionnels en même temps, Programme jusqu'à huit phares à la fois, L'écran à DEL affiche le numéro du modèle d'éclair, Le bouton de démonstration permet à l'utilisateur de vérifier la sélection du motif, Automatise le processus de sélection du modèle d'éclair, aucune dérivation de fil nécessaire</p> |



| MODEL MODELO MODÈLE | PRODUCT COMPATIBILITY COMPATIBILIDAD DEL PRODUCTO COMPATIBILITÉ DU PRODUIT |
|---------------------------|--|
| LHP-C3 | Chase™, Mega Thin™, MR6, M180™, XTP, MICROPAK, CD5051, CB7265, SB48, C5550 |

⚠ WARNING: Cancer and Reproductive Harm – www.P65Warnings.ca.gov

EXTERIOR LIGHT ACCESSORIES

ACCESORIOS DE ILUMINACIÓN EXTERIOR | ACCESSOIRES D'ÉCLAIRAGE EXTÉRIEUR



CZ0047

CHROME BEZEL BISEL CROMADO | ENJOLIVEUR CHROMÉ

For M180



CZ3801CHBZ

CHROME BEZEL BISEL CROMADO | ENJOLIVEUR CHROMÉ

For CD3801 & CD3802



CZ3801BKBZ

BLACK BEZEL BISEL NEGRO | ENJOLIVEUR NOIR

For CD3801 & CD3802



CZ3793CHBZ

CHROME BEZEL BISEL CROMADO | ENJOLIVEUR CHROMÉ

For CD3793



XTP3CHMBZ

CHROME BEZEL BISEL CROMADO | ENJOLIVEUR CHROMÉ

For XTP3



CZXTP3BZL

BLACK BEZEL BISEL NEGRO | ENJOLIVEUR NOIR

For XTP3



XTP3RUBZ2

RUBBER BEZEL BISEL DE CAUCHO | ENJOLIVEUR EN CAOUTCHOUC

For XTP3



CZXTP4BZL

BLACK BEZEL BISEL NEGRO | ENJOLIVEUR NOIR

For XTP4



CZXTP4DSBZL

BLACK BEZEL BISEL NEGRO | ENJOLIVEUR NOIR

For XTP4DS



XTP4CHMBZ

CHROME BEZEL BISEL CROMADO | ENJOLIVEUR CHROMÉ

For XTP4



XTP4RUBZ

RUBBER BEZEL BISEL DE CAUCHO | ENJOLIVEUR EN CAOUTCHOUC

For XTP4



XTP4DSCHMBZ

CHROME BEZEL BISEL CROMADO | ENJOLIVEUR CHROMÉ

For XTP4DS



CZ3704-WDG

WEDGE KIT JUEGO DE CUÑAS | TROUSSE DE CALES

5° Each, For XTP4



XTP6CHMBZ

CHROME BEZEL BISEL CROMADO | ENJOLIVEUR CHROMÉ

For XTP6



XTP6RUBZ2

RUBBER BEZEL BISEL DE CAUCHO | ENJOLIVEUR EN CAOUTCHOUC

For XTP6



CZXTP6BZL

BLACK BEZEL BISEL NEGRO | ENJOLIVEUR NOIR

For XTP6



MR6-WEDGEKIT

WEDGE KIT JUEGO DE CUÑAS | TROUSSE DE CALES

For MR6 & M180



MR6FMKIT

FLUSH MONTAJE EMPOTRADO | MONTAGE ENCASTRÉ

For MR6 & M180



MR6-WTBZ

WHITE BEZEL BISEL BLANCO | ENJOLIVEUR BLANC

For MR6

CODE 3

COMPARTMENT LIGHTING

ENGINEERED FROM THE INSIDE OUT

DISEÑADO DESDE EL INTERIOR
CONÇUES DE L'INTÉRIEUR

**5 YEAR
NO-HASSLE
WARRANTY**

CW0400 PAGE 72

SURFACE MOUNT

- RUGGED, HEAVY-DUTY DESIGN
- COMPACT AND SLIM
- ALUMINUM HOUSING



CW0100 PAGE 72

HIGH-BOND TAPE MOUNT

- SPLICEABLE EVERY 2"
- WIRE LEADS AT BOTH ENDS TO ALLOW MULTIPLE UNITS TO BE CONNECTED
- EACH 16' ROLL COMES WITH THREE SETS OF END CAPS AND 6 SETS OF WIRES



ANTIMICROBIAL LIGHT

POWERED BY VYV

CON EL RESPALDO DE VYV | ALIMENTÉ PAR VYV

| | |
|---------------------|--|
| VOLTS AMPS | 12-24V 1.5A |
| DIMS | 0.5" D x 9" Ø 13mm D x 229mm Ø |
| CERTS | KKK, AMD, IEC, ⚠ |
| DETAILS | <ul style="list-style-type: none"> White light disinfection technology proven to provide continuous disinfection on high-touch surfaces in interior environments Dramatically reduces contamination while providing white light illumination safe for humans and animals Vyv technology kills¹ viruses, bacteria, fungi, yeasts, mold and SARS-CoV-2² Fits in a 7" (178mm) cutout Bright and dim mode available |

Se ha demostrado que la tecnología de desinfección con luz blanca ofrece una desinfección continua en superficies de alto contacto en interiores, Reduce drásticamente la contaminación mientras proporciona una iluminación de luz blanca que es segura para los seres humanos y los animales. La tecnología Vyv elimina virus, bacterias, hongos, levaduras, moho y al SARS-CoV-2, Encaja en un panel de 7,0", Disponible en modalidades brillante y opaca

La technologie de désinfection à la lumière blanche a fait ses preuves en matière de désinfection continue sur les surfaces souvent touchées dans les environnements intérieurs, Réduit considérablement la contamination tout en offrant un éclairage à la lumière blanche sécuritaire pour les humains et les animaux, La technologie Vyv élimine les virus, les bactéries, les champignons, les levures, les moisissures et le SRAS-COV-2, S'insère dans une ouverture de 177,8 mm, Mode lumineux et mode veilleuse disponibles



5 YEAR
NO-HASSLE
WARRANTY
1 YEAR ACCESSORIES

| MODEL MODELO MODÈLE | LEDS LUCES LED À DEL | CONNECTOR CONNECTOR CONNECTEUR | ILLUMINATION COLOR ILUMINACION ILLUMINATION |
|---------------------------|----------------------------|--------------------------------------|---|
| PCL-LED-VV | 48 | Bare Leads | W |
| PCL-LED-VV-P | 48 | Deutsch | W |



WPPLUG1

ACCESSORY ACCESORIOS | ACCESSOIRE

3 Pin Deutsch Connector

¹ Testing on a non-enveloped virus (MS2 bacteriophage) showed a 97.12% reduction in controlled laboratory testing in 8 hours on hard surfaces. Testing on SARS-CoV-2 (enveloped virus) showed a 96.76% reduction in controlled laboratory testing in 8 hours on hard surfaces. Testing on MRSA and E. coli showed 90%+ reduction in controlled laboratory testing in 24 hours on hard surfaces.

² Testing on SARS-CoV-2 (enveloped virus) showed a 98.45% reduction in controlled laboratory testing in 4 hours on hard surfaces.

^{1,2} Results may vary depending on the amount of light that is reaching the surfaces in the space where the product is installed and the length of time of exposure. Use of Vyv antimicrobial light is not intended to replace manual cleaning and disinfection practices.

El análisis en un virus no encapsulado (bacteriófago MS2) mostró una reducción del 97,12 % en análisis de laboratorio controlado durante 8 horas en superficies duras. Los análisis del SARS-CoV-2 (virus encapsulado) mostraron una reducción del 96,76 % en análisis de laboratorio controlados durante 8 horas en superficies duras. Los análisis de SARM y E. Coli mostraron una reducción de más del 90 % en análisis de laboratorio controlados durante 24 horas en superficies duras.

² análisis de SARS-CoV-2 (virus encapsulado) mostraron una reducción del 98,45 % en análisis de laboratorio controlados durante 4 horas en superficies duras.

^{1,2} Los resultados pueden variar según la cantidad de luz que llegue a las superficies en el espacio donde se instala el producto y el tiempo de exposición. El uso de la luz antimicrobiana Vyv no está diseñado para reemplazar las prácticas de limpieza y desinfección manuales.

Les tests en laboratoire effectués sur un virus non enveloppé (bactériophage MS2) ont montré une réduction de 97,12 % sur les surfaces dures sur une période de 8 heures. Les tests en laboratoire effectués sur le SRAS-COV-2 (virus enveloppé) ont montré une réduction de 96,76 % sur les surfaces dures sur une période de 8 heures. Les tests en laboratoire effectués sur le SARM et la bactérie E. coli ont montré une réduction de plus de 90 % sur les surfaces dures sur une période de 24 heures.

² Tests en laboratoire effectués sur le SRAS-COV-2 (virus enveloppé) ont montré une réduction de 98,45 % sur les surfaces dures sur une période de 4 heures.

^{1,2} Les résultats peuvent varier en fonction de la quantité de lumière qui atteint les surfaces de l'espace où le produit est appliqué et de la durée d'exposition. L'utilisation de la lumière antimicrobienne Vyv n'est pas destinée à remplacer les pratiques de nettoyage et de désinfection manuelles.

ANTIMICROBIAL DOME LIGHT

POWERED BY VYV

CON EL RESPALDO DE VYV | ALIMENTÉ PAR VYV

| | |
|----------------|---|
| VOLTS | 12-24V 1.08A |
| DIMS | 1.3" H x 6.0" Ø 33mm H x 152mm Ø |
| CERTS | EPA, R10, RCM, RoHS, IEC, ⚠ |
| DETAILS | <ul style="list-style-type: none"> Fits in a standard 6.0" mount Creates an inhospitable environment that prevents the growth of bacteria or microbes Internationally certified by IEC 62471 Vyv technology kills¹ viruses, bacteria, fungi, yeasts, mold and SARS-CoV-2² |

Se adapta a un montaje estándar de 6,0" | Crea un entorno inhóspito que evita el crecimiento de bacterias o microbios | Certificado internacionalmente por la norma IEC 6247 | La tecnología Vyv elimina virus, bacterias, hongos, levaduras, moho y al SARS-CoV-2

Convient à un support standard de 15 cm (6 po) | Crée un environnement inhospitalier défavorable à la croissance de bactéries ou de microbes | Certifié internationalement par la norme IEC 6247 | La technologie Vyv élimine les virus, les bactéries, les champignons, les levures, les moisissures et le SRAS-COV-2



| MODEL MODELO MODÈLE | CONNECTOR CONNECTOR CONNECTEUR | ILLUMINATION COLOR ILUMINACION ILLUMINATION |
|---------------------------|--------------------------------------|---|
| DLC-LED-VV | Bare Leads | W, B |

¹ Testing on a non-enveloped virus (MS2 bacteriophage) showed a 97.12% reduction in controlled laboratory testing in 8 hours on hard surfaces. Testing on SARS-CoV-2 (enveloped virus) showed a 96.76% reduction in controlled laboratory testing in 8 hours on hard surfaces. Testing on MRSA and E. coli showed 90%+ reduction in controlled laboratory testing in 24 hours on hard surfaces.

² Testing on SARS-CoV-2 (enveloped virus) showed a 98.45% reduction in controlled laboratory testing in 4 hours on hard surfaces.

^{1,2} Results may vary depending on the amount of light that is reaching the surfaces in the space where the product is installed and the length of time of exposure. Use of Vyv antimicrobial light is not intended to replace manual cleaning and disinfection practices.

El análisis en un virus no encapsulado (bacteriófago MS2) mostró una reducción del 97,12 % en análisis de laboratorio controlado durante 8 horas en superficies duras. Los análisis del SARS-CoV-2 (virus encapsulado) mostraron una reducción del 96,76 % en análisis de laboratorio controlados durante 8 horas en superficies duras. Los análisis de SARM y E. Coli mostraron una reducción de más del 90 % en análisis de laboratorio controlados durante 24 horas en superficies duras.

² análisis de SARS-CoV-2 (virus encapsulado) mostraron una reducción del 98,45 % en análisis de laboratorio controlados durante 4 horas en superficies duras.

^{1,2} Los resultados pueden variar según la cantidad de luz que llegue a las superficies en el espacio donde se instala el producto y el tiempo de exposición. El uso de la luz antimicrobiana Vyv no está diseñado para reemplazar las prácticas de limpieza y desinfección manuales.

Les tests en laboratoire effectués sur un virus non enveloppé (bactériophage MS2) ont montré une réduction de 97,12 % sur les surfaces dures sur une période de 8 heures. Les tests en laboratoire effectués sur le SRAS-COV-2 (virus enveloppé) ont montré une réduction de 96,76 % sur les surfaces dures sur une période de 8 heures. Les tests en laboratoire effectués sur le SARM et la bactérie E. coli ont montré une réduction de plus de 90 % sur les surfaces dures sur une période de 24 heures.

² Tests en laboratoire effectués sur le SRAS-COV-2 (virus enveloppé) ont montré une réduction de 98,45 % sur les surfaces dures sur une période de 4 heures.


^{1,2} Les résultats peuvent varier en fonction de la quantité de lumière qui atteint les surfaces de l'espace où le produit est appliqué et de la durée d'exposition. L'utilisation de la lumière antimicrobienne Vyv n'est pas destinée à remplacer les pratiques de nettoyage et de désinfection manuelles.

PCL-LED

PATIENT COMPARTMENT LIGHT

LUZ PARA EL COMPARTIMIENTO DEL PACIENTE | ÉCLAIRAGE DE COMPARTIMENT PATIENT

| | |
|---------------------|--|
| VOLTS AMPS | 12V 1.5A |
| DIMS | 0.5" D x 9" Ø 13mm D x 229mm Ø |
| CERTS | KKK, AMD, IEC, ⚠ |
| DETAILS | <ul style="list-style-type: none"> Clear polycarbonate lens Fits in a 7.5" (190mm) cutout Bright and dim mode available <p>Lente de policarbonato, Encaja en un panel de 7,5", Disponible en modalidades brillante y opaca Lentilles en polycarbonate, S'insère dans une ouverture de 190 mm, Mode lumineux et mode veilleuse disponibles</p> |



| MODEL MODELO MODÈLE | LUMENS (RAW) LUMENES LUMENS | ILLUMINATION COLOR ILUMINACION ILLUMINATION |
|---------------------------|-----------------------------------|---|
| PCL-LED | 775 | W |

5 YEAR
NO-HASSLE
WARRANTY

CW0800 SERIES

90° CORNER MOUNT

MONTAJE EN UNA ESQUINA DE 90° | MONTAGE EN ANGLE À 90 DEGRÉS



CW0800

| | |
|--------------|-----------------------------------|
| VOLTS | 12-24V |
| DIMS | 0.7" H x 0.7" D 17mm H x 17mm D |
| CERTS | R10, IP67, RoHS, ⚠️ |

| | |
|----------------|---|
| DETAILS | <ul style="list-style-type: none"> Flood beam Attractive gray end caps (included) to protect mounting hardware Extruded aluminum frame to withstand harsh environments Waterproof for interior or exterior use Low profile and vibration resistant |
|----------------|---|

Flujo, Atractivas tapas terminales grises (incluidas) para proteger la tornillería de montaje, Bastidor de aluminio extruido para soportar entornos hostiles, Resistente al agua para uso interior o exterior, Perfil bajo y resistente a vibraciones

Projection, Embouts gris attrayants (inclus) pour protéger le matériel de montage, Cadre en aluminium extrudé pour résister aux environnements difficiles, Étanche pour un usage intérieur ou extérieur, Profil bas et résistant aux vibrations

| MODEL MODELO MODÈLE | LENGTH LONGITUD LONGUEUR | TYPE TIPO TYPE | LUMENS (RAW) LUMENES LUMENS | AMPS AMPERIOS AMPÈRES |
|---------------------------|--------------------------------|----------------------|-----------------------------------|-----------------------------|
| CW0800 | 11.6" 296mm | 12 LED | 200 | 0.2 |
| CW0801 | 21.5" 546mm | 24 LED | 400 | 0.4 |
| CW0802 | 31.5" 800mm | 36 LED | 600 | 0.6 |
| CW0803 | 41.4" 1052mm | 48 LED | 770 | 0.8 |
| CW0804 | 51.3" 1301mm | 60 LED | 960 | 1.0 |
| CW0805 | 61.2" 1554mm | 72 LED | 1,200 | 1.1 |



Side view - 90° Corner Mount
Vista lateral – montaje en una esquina de 90°
Vue de côté – Montage en angle à 90 degrés

5 YEAR
NO-HASSLE
WARRANTY

CW0600 SERIES

SURFACE MOUNT

MONTAJE EN SUPERFICIE | MONTAGE EN SURFACE



CW0600

| | |
|--------------|------------------------------------|
| VOLTS | 12-24V |
| DIMS | 3.9" H x 1.1" D 100mm H x 28mm D |
| CERTS | CE, RoHS, ⚠️ |

| | |
|----------------|---|
| DETAILS | <ul style="list-style-type: none"> Flood beam Switched High-output interior lights are ideal for illuminating large spaces Easy installation in a variety of locations with concealed fasteners |
|----------------|---|

Flujo, Conmutado, Las luces del interior de alto rendimiento son ideales para iluminar grandes espacios, Fácil instalación en una variedad de lugares con sujetadores ocultos
Projection, À interrupteur, Éclairage intérieur à haut rendement idéal pour de grands espaces, Installation facile dans de nombreux endroits avec des attaches dissimulées

| MODEL MODELO MODÈLE | LENGTH LONGITUD LONGUEUR | TYPE TIPO TYPE | LUMENS (RAW) LUMENES LUMENS | AMPS AMPERIOS AMPÈRES |
|---------------------------|--------------------------------|----------------------|-----------------------------------|-----------------------------|
| CW0600 | 18" 457mm | 96 LED | 2,000 | 1.1 |
| CW0602 | 33" 838mm | 192 LED | 4,900 | 2.3 |

3 YEAR
NO-HASSLE
WARRANTY

CW0500 SERIES

SURFACE MOUNT

MONTAJE EN SUPERFICIE | MONTAGE EN SURFACE

| | |
|--------------|------------------------------------|
| VOLTS | 12-30V |
| DIMS | 3.9" H x 1.1" D 100mm H x 28mm D |
| CERTS | CE, RoHS, ⚠️ |

| | |
|----------------|--|
| DETAILS | <ul style="list-style-type: none"> Half-inch thick, rectangular flat panel with side rocker switch Aluminum and plastic frame Frosted lens <p>Panel plano y rectangular de media pulgada de espesor con interruptor lateral basculante, Marco de plástico y aluminio, Lentes esmerilados Panneau plat rectangulaire d'un demi-pouce d'épaisseur avec interrupteur latéral à bascule, Cadre en aluminium et en plastique, Lentille dépolie</p> |
|----------------|--|



CW0500

| MODEL MODELO MODÈLE | LENGTH LONGITUD LONGUEUR | TYPE TIPO TYPE | LUMENS (RAW) LUMENES LUMENS | AMPS AMPERIOS AMPÈRES |
|---------------------------|--------------------------------|----------------------|-----------------------------------|-----------------------------|
| CW0500 | 7" 178mm | 42 LED | 228 | 0.3 |
| CW0502 | 18" 457mm | 138 LED | 390 | 1.0 |

5 YEAR
NO-HASSLE
WARRANTY

CW0400 SERIES

SURFACE MOUNT

MONTAJE EN SUPERFICIE | MONTAGE EN SURFACE

| | |
|--------------|-----------------------------------|
| VOLTS | 12-24V |
| DIMS | 2.0" H x 0.5" D 51mm H x 13mm D |
| CERTS | CE, R10, IP55, RoHS, ⚠️ |

| | |
|----------------|--|
| DETAILS | <ul style="list-style-type: none"> Flood beam Compact and slim lights are only 0.5" (12mm) high when mounted <p>Flujo, Las luces delgadas y compactas tienen una altura de tan solo 12 mm (0,5") cuando se montan Projection, Les lampes compactes et minces ne mesurent que 12 mm de hauteur une fois montées</p> |
|----------------|--|



CW0400

| MODEL MODELO MODÈLE | LENGTH LONGITUD LONGUEUR | LEDS LUCES LED À DEL | SWITCHED CONMUTADO COMMUTÉ | ILLUMINATION COLORS ILUMINACIÓN ILLUMINATION |
|---------------------------|--------------------------------|----------------------------|----------------------------------|---|
| CW0400 | 5.4" 137mm | 10 | CW0410 | W |
| CW0400-WR | 5.4" 137mm | 10 | CW0410-WR | W, R |
| CW0401 | 11.8" 300mm | 22 | CW0411 | W |
| CW0401-WR | 11.8" 300mm | 22 | CW0411-WR | W, R |
| CW0402 | 17.7" 4,877mm | 32 | CW0412 | W |
| CW0402-WR | 17.7" 4,877mm | 32 | CW0412-WR | W, R |

5 YEAR
NO-HASSLE
WARRANTY

CW0100 SERIES

HIGH-BOND TAPE MOUNT

MONTAJE CON CINTAS DE GRAN ADHESIÓN | SUPPORT DE BANDE À HAUTE

| | |
|--------------|----------------------------------|
| VOLTS | 12V |
| DIMS | 0.6" H x 0.2" D 14mm H x 5mm D |
| CERTS | CE, IP65, RoHS, ⚠️ |

| | |
|----------------|--|
| DETAILS | <ul style="list-style-type: none"> Spliceable every 2" (51mm) Self-adhesive 3M VHB tape Wire leads at both ends to allow multiple units to be connected Each 16' (5m) roll comes with three sets of end caps and 6 sets of wires <p>Empalmable Cada 2", Cinta autoadhesiva VHB de gran adhesión 3M, Cables en ambos extremos para permitir conectar varias unidades, Cada rollo de 5 metros (16') viene con tres juegos de tapas terminales y 6 juegos de cables À épissure Tous Les 2", Ruban VHB autoadhésif haute adhérence 3M, Fils de raccordement aux deux extrémités pour permettre de relier plusieurs unités, Chaque rouleau de 5 m vient avec trois embouts et 6 ensembles de fils</p> |
|----------------|--|



CW0112

| MODEL | LENGTH | TYPE | LUMENS (RAW) | AMPS |
|--------|-----------------|---------|--------------|------|
| CW0106 | 6" 152mm | 9 LED | 185 | 0.2 |
| CW0112 | 12" 305mm | 18 LED | 350 | 0.4 |
| CW0124 | 24" 609mm | 36 LED | 700 | 0.7 |
| CW0100 | 16' 4,877mm | 288 LED | 2,600 | 3.6 |
| CW0177 | 76.5" 1,943mm | 114 LED | - | 1.7 |

CODE 3

AREA LIGHTING

WHEN BRIGHTER IS BETTER

CUANDO MÁS ILUMINACIÓN ES MEJOR
LORSQUE LE MIEUX EST SYNONYME DE LUMINOSITÉ

**5 YEAR
NO-HASSLE
WARRANTY**



FOCUS360™ PAGE 78

REMOTE SPOTLIGHT

- 360° CONTINUOUS ROTATION
- 135° TILT RANGE
- 3,740FT BEAM DISTANCE

LUMENS

LÚMENES | LUMENS

At Code 3, we measure our lumen output to ensure the most accurate reading of the **“actual”** lumen count. The lumens found throughout the catalog are **“measured raw.”** Lumen output is an important factor in the buying process, here is a quick guideline for comparing lumens to lumens:

En CODE 3, medimos nuestra salida de lumen para garantizar la lectura más precisa de la cantidad de lúmenes “reales”. Los lúmenes que se encuentran en el catálogo son “medidos en bruto”. La salida de lúmenes es un factor importante en el proceso de compra; aquí presentamos una guía rápida para comparar lúmenes:

Chez CODE 3, nous mesurons notre puissance en lumens pour garantir la lecture la plus précise du nombre de lumens « réels ». Les lumens présentés dans le catalogue sont « mesurés bruts ». La puissance en lumens est un facteur important du processus d'achat. Voici donc quelques directives pour comparer les lumens entre eux :

RAW LUMENS

LÚMENES EN BRUTO | LUMENS BRUTS

Measured Raw

A highly accurate reading of the actual lumen count at the time the light is powered on, as measured in an integrating sphere.

Calculated Raw

The lumen count is based on a theoretical value.

If a light uses 10 LEDs with a max lumen output rating of 100 per LED, the raw lumen output would be 1,000 lumens (10 x 100 = 1,000).

Medidos en bruto: lectura de alta precisión del recuento real de lúmenes en el momento en que se enciende la luz, según lo medido en una esfera integradora. Calculados en bruto: el recuento de lúmenes se basa en un valor teórico. Si una luz usa 10 LED con una potencia de salida máxima de lumen de 100 por LED, la salida bruta de lumen sería de 1000 lúmenes (10 x 100 = 1000).

Lecture brute : une lecture hautement précise du nombre de lumens réels au moment où le feu est allumé, selon la mesure relevée dans une sphère intégrante. Mesure brute calculée : le compte des lumens se fonde sur une valeur théorique. Si un feu est doté de 10 DEL dont la puissance maximale en lumens est de 100 par DEL, la puissance brute en lumens serait de 1 000 lumens (10 x 100 = 1 000).

EFFECTIVE LUMENS

LÚMENES EFECTIVOS | LUMENS RÉELS

Measured Effective

A highly accurate reading of the actual lumen count, taken once the light has been powered on for a constant 30 minutes.

Calculated Effective

An estimated percentage (i.e. 30%) is deducted from the raw calculated lumens to account for potential output losses once the light has been powered on for a period of time.

Medidos efectivos: una lectura de alta precisión de la cantidad real de lúmenes que se toma una vez que la luz ha estado encendida durante 30 minutos constantes. Calculado efectivo: un porcentaje estimado (es decir, un 30 %) se deduce de los lúmenes en bruto calculados para tener en cuenta las potenciales pérdidas de producción una vez que la luz ha estado encendida durante un periodo.

Lecture effective : une mesure hautement précise du nombre de lumens réels, prise une fois que l'éclairage a été allumé en permanence pendant 30 minutes consécutives. Mesure effective calculée : un pourcentage estimé (c.-à-d. 30 %) est soustrait des lumens bruts calculés pour tenir compte des pertes de puissance potentielles après que le feu ait été allumé pendant une période de temps.

CW3007-F

FOUR 5-WATT LEDS

CUATRO LUCES LED DE 5 VATIOS | QUATRE DEL DE 5 W

| | |
|---------------------|---|
| VOLTS AMPS | 12-24V 1.0A |
| DIMS | 3.4" H x 3.2" L x 3.0" D 85mm H x 81mm L x 76mm D |
| CERTS | CE, IP67, RoHS, ⚠ |

DETAILS

- 3-18 AWG conductor cable
- Built-in vent
- Compact design
- Aluminum heatsink housing
- Polycarbonate lens
- Interchangeable, color-trim bezel options: black, red, blue and yellow (included)

Cable conductor de 3 a 18 AWG, Ventilación incorporada, Diseño compacto, Caja disipadora térmica de aluminio, Lente de policarbonato, Opciones de bisel con colores intercambiables: negro, rojo, azul y amarillo (incluido)
Câble à conducteurs de calibre 3-18 AWG, Évén intégré, Conception compacte, Boîtier de dissipateur thermique en aluminium, Lentille en polycarbonate, Options de cadre interchangeables avec finitions de couleur : noir, rouge, bleu et jaune (compris)



Youtube.com/Code3Inc

| MODEL MODELO MODÈLE | TYPE TIPO TYPE | LUMENS (RAW) LUMENES LUMENS |
|--------------------------|---------------------|----------------------------------|
| CW3007-F | Flood | 1,025 |

CW2605

NINE 7-WATT LEDS

NUEVE LUCES LED DE 7 VATIOS | NEUF DEL DE 7 W

| | |
|---------------------|---|
| VOLTS AMPS | 12-24V 2.4A |
| DIMS | 4.9" H x 3.9" L x 2.9" D 123mm H x 100mm L x 73mm D |
| CERTS | R10, IP67, RoHS, ⚠ |

DETAILS

- Deutsch connector
- Direct mount option
- Built-in vent
- Aluminum housing
- Polycarbonate lens

Conector deutsch, Opción de montaje directo, Ventilación incorporada, Carcasa de aluminio, Lente de policarbonato
Connecteur deutsch, Option de montage direct, Évén intégré, Boîtier en aluminium, Lentilles en polycarbonate

DT04-2P
Female DEU
Mate: DT06-2S

Youtube.com/Code3Inc

| MODEL MODELO MODÈLE | TYPE TIPO TYPE | LUMENS (RAW) LUMENES LUMENS |
|--------------------------|---------------------|----------------------------------|
| CW2605 | Flood | 2,875 |

CW4020

THIRTY-SIX 1.2-WATT LEDS

TREINTA Y SEIS LUCES LED DE 1,2 VATIOS | TRENTE-SIX DEL DE 1,2 W

| | |
|---------------------|---|
| VOLTS AMPS | 12-24V 4.5A |
| DIMS | 5.6" H x 5.7" L x 2.6" D 143mm H x 145mm L x 65mm D |
| CERTS | CE, R10, CISPR 25, IP67, IP69K, RoHS, ⚠ |

DETAILS

- Deutsch connector
- Heavy-duty mount with 180° angle
- Built-in vent
- Aluminum housing
- Heated glass lens with automatic integration that turns on when ambient temperatures reach or get below (approximately) 35°F (2°C)

Conector deutsch, Montaje de servicio pesado con ángulo en 180 grados, Ventilación incorporada, Carcasa de aluminio, Lente de vidrio templado con integración automática que se enciende cuando la temperatura ambiente alcanza aproximadamente 2 °C (35 °F) o menos.
Connecteur deutsch, Montage résistant avec angle de 180°, Évén intégré, Boîtier en aluminium, Lentille en verre chauffant avec intégration automatique qui s'allume lorsque la température ambiante atteint ou descend en dessous d'environ 2 °C (35 °F)

DT04-2P
Female DEU
Mate: DT06-2S

Youtube.com/Code3Inc

| MODEL MODELO MODÈLE | TYPE TIPO TYPE | LUMENS (RAW) LUMENES LUMENS |
|--------------------------|---------------------|----------------------------------|
| CW4020 | Flood | 3,050 |

CW2421

SIXTEEN 3-WATT LEDS

DIECISÉIS LED DE 3 VATIOS | SEIZE DEL DE 3 WATTS

| | |
|---------------------|---|
| VOLTS AMPS | 12-24V 2.0A |
| DIMS | 4.2" H x 4.2" L x 1.9" D 108mm H x 108mm L x 48mm D |
| CERTS | CE, R10, IP67, RoHS, ⚠ |

DETAILS

- Aluminum heatsink housing
- Stainless steel mounting bracket
- Polycarbonate lens

Caja disipadora térmica de aluminio, Soporte de montaje de acero inoxidable, Lente de policarbonato
Boîtier de dissipateur thermique en aluminium, Support de montage en acier inoxydable, Lentille en polycarbonate



| MODEL MODELO MODÈLE | TYPE TIPO TYPE | LUMENS (RAW) LUMENES LUMENS |
|--------------------------|---------------------|----------------------------------|
| CW2421 | Flood | 2,400 |

5 YEAR
NO-HASSLE
WARRANTY

CW3100 SERIES

SINGLE ROW
UNA HILERA | RANGÉE UNIQUE

DT04-2P
Female DEU
Mate: DT06-2S



| | |
|--------------|---|
| VOLTS | 12-24V |
| DIMS | 2.0" H x 9.3" L x 2.0" D 51mm H x 193mm L x 51mm D (CW3109) 2.0" H x 20.6" L x 2.0" D 51mm H x 356mm L x 51mm D (CW3114) 2.0" H x 32.0" L x 2.0" D 51mm H x 597mm L x 51mm D (CW3124) |

| | |
|----------------|---|
| CERTS | CE, IP67, IP69K, RoHS, ⚠️ |
| DETAILS | <ul style="list-style-type: none"> • Deutsch connector • Built-in vent to prevent fogging • High-intensity beam • Adjustable end or extrusion mount • Aluminum heatsink housing and polycarbonate lens <p>Conector Deutsch, Ventilación incorporada para evitar el empañamiento, Haz de alta intensidad, Montaje con extremos o superficie ajustables Carcasa disipadora térmica de aluminio y lente de policarbonato Connecteur Deutsch, L'évent intégré prévient la formation de buée, Faisceau à haute intensité, Embout ajustable ou montage en surface Boîtier de dissipateur thermique en aluminium et lentille en polycarbonate</p> |

| MODEL MODELO MODÈLE | TYPE TIPO TYPE | LUMENS (RAW) LUMENES LUMENS | AMPS AMPERIOS AMPÈRES |
|--------------------------|---------------------|----------------------------------|----------------------------|
| CW3109 | Flood | 875 | 0.8 |
| CW3120 | Flood / Spot Combo | 2,175 | 1.8 |
| CW3132 | Flood / Spot Combo | 3,475 | 3.0 |

5 YEAR
NO-HASSLE
WARRANTY

CW3200 SERIES

DOUBLE ROW
DOBLE HILERA | RANGÉE DOUBLE



| | |
|--------------|--|
| VOLTS | 12-24V |
| DIMS | 3.0" H x 8.0" L x 4.3" D 76mm H x 203mm L x 109mm D (CW3208) 3.0" H x 14.0" L x 4.3" D 76mm H x 363mm L x 109mm D (CW3214) 3.0" H x 25.0" L x 4.3" D 76mm H x 635mm L x 109mm D (CW3225) 3.0" H x 33.0" L x 4.3" D 76mm H x 838mm L x 109mm D (ULTY33-DC) |

| | |
|----------------|--|
| CERTS | CE, IP67, RoHS, ⚠️ |
| DETAILS | <ul style="list-style-type: none"> • Built-in vent to prevent fogging • High-intensity beam • Adjustable end or extrusion mount • Aluminum heatsink housing and polycarbonate lens <p>Ventilación incorporada para evitar el empañamiento, Haz de alta intensidad, Montaje con extremos o superficie ajustables Carcasa disipadora térmica de aluminio y lente de policarbonato L'évent intégré prévient la formation de buée, Faisceau à haute intensité, Embout ajustable ou montage en surface Boîtier de dissipateur thermique en aluminium et lentille en polycarbonate</p> |

| MODEL MODELO MODÈLE | TYPE TIPO TYPE | LUMENS (RAW) LUMENES LUMENS | AMPS AMPERIOS AMPÈRES |
|--------------------------|---------------------|----------------------------------|----------------------------|
| CW3208 | Flood / Spot Combo | 1,310 | 2.7 |
| CW3214 | Flood / Spot Combo | 2,800 | 2.7 |
| CW3225 | Flood / Spot Combo | 4,750 | 4.3 |
| ULTY33-DC | Flood / Spot Combo | 16,800 | 25.0 |

5 YEAR
NO-HASSLE
WARRANTY
1 YEAR ACCESSORIES

FOCUS360™ SERIES

REMOTE SPOTLIGHT
FOCO REMOTO | PROJECTEUR TÉLÉCOMMANDÉ



| | |
|---------------------|--|
| VOLTS AMPS | 12-24V 2.7A |
| DIMS | 6.3" H x 7.6" L x 7.6" D 160mm H x 193mm L x 193mm D |
| CERTS | CE, R10, IP68 (lighthouse only), RoHS, FCC, ⚠️ |

| | |
|----------------|--|
| DETAILS | <ul style="list-style-type: none"> • 360° continuous rotation, 135° tilt range • Beam distance 3,740' (1,140m) • Permanent or magnet mount available • "Return to Home" setting will automatically return light to original position when powered off • Aluminum heatsink lighthouse • Polycarbonate housing • Wired and wireless options <p>Rotación continua de 360°, intervalo de inclinación de 135°, Distancia del haz de luz: 1140 m - 3740 pies, Permanentes o disponibles para montaje magnético, La configuración "Volver a inicio" devolverá automáticamente la luz a su posición original durante el apagado, Cabezal de luces de la caja disipadora térmica de aluminio, Caja de policarbonato, Opciones inalámbricas y conectadas Rotation continue sur 360° – plage d'inclinaison de 135°, Distance du faisceau – 1 140 m – 3 740 pi, Montage permanent ou magnétique disponible, Le réglage de « retour au point de départ » ramène automatiquement la lampe à sa position d'origine lorsqu'elle est éteinte, Tête d'éclairage avec dissipateur thermique en aluminium, Boîtier en polycarbonate, Options avec ou sans fil</p> |
|----------------|--|

| MODEL MODELO MODÈLE | HOUSING CARCASA BOÎTIER | TYPE TIPO TYPE | CANDELA CANDELA CANDELA | LUMENS (RAW) LUMENES LUMENS |
|--------------------------|------------------------------|---------------------|------------------------------|----------------------------------|
| CW3010 | Black | Spot | 327,000 | 5,357 |
| CW3011 | White | Spot | 327,000 | 5,357 |

MOUNTING MONTAJE | MONTAGE



CZ3016
MAGNET MOUNT KIT, WHITE
USED WITH CW3011
KIT DE MONTAJE MAGNÉTICO, BLANCO
TROUSSE DE SUPPORT MAGNÉTIQUE, BLANC



CZ3017
MAGNET MOUNT KIT, BLACK
USED WITH CW3010
KIT DE MONTAJE MAGNÉTICO, NEGRO
TROUSSE DE SUPPORT MAGNÉTIQUE, NOIR

CONTROLLER CONTROLADOR | CONTRÔLEUR



CR3010
REPLACEMENT REMOTE
REEMPLAZO REMOTO
TÉLÉCOMMANDE DE RECHANGE



CZ3011
IN-DASH JOYSTICK CONTROLLER
CONTROLADOR INTEGRADO DE LA PALANCA
MANETTE DE COMMANDE SUR LE TABLEAU DE BORD

5 YEAR
NO-HASSLE
WARRANTY

CW2101

UNIVERSAL WORKLIGHT

LUZ DE TRABAJO UNIVERSAL | LAMPE DE TRAVAIL UNIVERSELLE

| | |
|---------------------|---|
| VOLTS AMPS | 12-24V 1.9A |
| DIMS | 4.9" H x 4.3" L x 2.2" D 124mm H x 110mm L x 55mm D |
| CERTS | CE, R10, IP67, RCM, ⚠️ |

| | |
|----------------|--|
| DETAILS | <ul style="list-style-type: none"> • Combination optics • Six 3-watt LEDs • Stylish aluminum heatsink housing • Polycarbonate lens • Zinc-plated steel mounting bracket <p>Combinación de luces, Seis luces LED de 3 vatios, Caja disipadora térmica de aluminio estilizada, Lente de policarbonato, Soporte de montaje de acero enchapado en zinc</p> <p>Optiques combinées, Six DEL de 3 watts, Boîtier élégant en aluminium avec dissipateur de chaleur, Lentilles en polycarbonate, Support de fixation en acier zingué</p> |
|----------------|--|



| MODEL MODELO MODÈLE | TYPE TIPO TYPE | LUMENS (RAW) LUMENES LUMENS |
|--------------------------|---------------------|----------------------------------|
| CW2101 | Flood | 1,650 |

5 YEAR
NO-HASSLE
WARRANTY

CW2311

HIGH-POWERED WORKLIGHT

LUZ TRABAJO DE ALTA POTENCIA | LAMPE DE TRAVAIL HAUTE PUISSANCE

| | |
|---------------------|--|
| VOLTS AMPS | 12-24V 5.3A |
| DIMS | 6.2" H x 5.7" L x 4.6" D 157mm H x 145mm L x 117mm D |
| CERTS | CE, IP69K, RoHS, ⚠️ |

| | |
|----------------|--|
| DETAILS | <ul style="list-style-type: none"> • Vibration-protected bracket • Clear polycarbonate lens • Nine 10-watt LEDs • Aluminum heatsink housing • Heavy-duty stainless steel articulating bracket <p>Soporte protegido contra vibraciones, Lente de policarbonato transparente, Nueve luces LED de 10 vatios, Caja disipadora térmica de aluminio, Soporte de articulación de acero inoxidable para servicio pesado</p> <p>Support protégé contre les vibrations, Lentilles claire en polycarbonate, Neuf DEL de 10 watts, Boîtier en aluminium avec dissipateur de chaleur, Support articulatoire en acier robuste</p> |
|----------------|--|



| MODEL MODELO MODÈLE | TYPE TIPO TYPE | LUMENS (RAW) LUMENES LUMENS |
|--------------------------|---------------------|----------------------------------|
| CW2311 | Flood | 4,950 |

⚠️ WARNING: Cancer and Reproductive Harm – www.P65Warnings.ca.gov

5 YEAR
NO-HASSLE
WARRANTY

GNDLT-W

GROUND LIGHTING

ILUMINACIÓN DE TIERRA | ÉCLAIRAGE DU SOL

| | |
|---------------------|---------------------------------|
| VOLTS AMPS | 12V 0.5A |
| DIMS | 5.4" Ø 137mm Ø (with grommet) |
| CERTS | NFPA, ⚠️ |

| | |
|----------------|---|
| DETAILS | <ul style="list-style-type: none"> • Flush mount • Polycarbonate clear lens • Cast aluminum base • Ideal for night or low light scenes • Easy to install; all models are surface mounted underneath chassis in door area and wired to vehicle lighting system • Automatic turn-on specified by user (for example, when parking brake is engaged) • Waterproof seals • Fits in standard 4.5" hole (114mm) • 7" (178mm) two-wire pigtails <p>Montaje empotrado, Lente transparente de policarbonato, Base de aluminio fundido, Ideal para su uso en lugares con luz nocturna o con poca luz, Fácil de instalar: todos los modelos están montados en la superficie debajo del chasis en el área de la puerta y conectados al sistema de iluminación del vehículo, Encendido automático determinado por el usuario (por ejemplo, cuando el freno de estacionamiento está activado), Juntas impermeables, Se ajusta a orificios estándar de 114 mm (4,5"), Cable flexible de conexión de dos cables de 178 mm (7")</p> <p>Monage affleurant, Lentilles claires en polycarbonate, Socle en aluminium coulé, Idéal pour les scènes de nuit ou peu éclairées, Facile à installer — tous les modèles ont un montage en surface sous le châssis autour de la porte et raccordé au système d'éclairage du véhicule, Commutation automatique précisée par l'utilisateur (par exemple, lorsque le frein de stationnement est actionné), Joints étanches, Adaptés aux trous habituels de 114 mm (4,5 po), Queue de cochon à deux fils de 178 mm (7 po)</p> |
|----------------|---|



| MODEL MODELO MODÈLE | TYPE TIPO TYPE | ILLUMINATION COLOR ILUMINACIÓN ILLUMINATION |
|--------------------------|---------------------|--|
| GNDLT-W | Flood | W |

5 YEAR
NO-HASSLE
WARRANTY

CW2441

COMPACT DESIGN

DISEÑO COMPACTO | CONCEPTION COMPACTE

| | |
|---------------------|--|
| VOLTS AMPS | 12-24V 1.2A |
| DIMS | 1.9" H x 6.3" L x 2.5" D 47mm H x 160mm L x 63mm D |
| CERTS | R10, IP67, ⚠️ |

| | |
|----------------|---|
| DETAILS | <ul style="list-style-type: none"> • Clear polycarbonate lens • Six 3-watt LEDs • Aluminum heatsink housing <p>Lente de policarbonato transparente, Seis luces LED de 3 vatios, Caja disipadora de calor de aluminio</p> <p>Lentilles claires en polycarbonate, Six DEL de 3 watts, Boîtier en aluminium avec dissipateur de chaleur</p> |
|----------------|---|



| MODEL MODELO MODÈLE | TYPE TIPO TYPE | LUMENS (RAW) LUMENES LUMENS |
|--------------------------|---------------------|----------------------------------|
| CW2441 | Flood | 725 |

⚠️ WARNING: Cancer and Reproductive Harm – www.P65Warnings.ca.gov

5 YEAR
NO-HASSLE
WARRANTY

CW3006

COMPACT DESIGN

DISEÑO COMPACTO | CONCEPTION COMPACTE

VOLTS | AMPS 12-24V | 1.5A

DIMS 3.1" H x 3.2" L x 3.0"D | 78mm H x 81mm L x 76mm D

CERTS IP67, ⚠

- DETAILS**
- Six 3-watt LEDs
 - Includes 2-pin deutsch connector and 6" (152mm) male connector
 - 90° flood optics, 8° spot optics
 - Unique aluminum heatsink housing design for efficient heat management
 - Polycarbonate lens
 - Interchangeable, color-trim bezel options: black, red, blue and yellow (included)
 - Steel mounting bracket

Seis luces LED de 3 vatios, Incluye conector Deutsch de 2 clavijas y conector macho de 152,4 mm (6"). Luces reflectoras de 90°, luces direccionales de 8°. Único diseño de la caja disipadora térmica de aluminio para un máximo manejo térmico, Lente de policarbonato, Opciones de bisel con colores intercambiables: negro, rojo, azul y amarillo, Soporte de montaje de acero (incluido)
Six DEL de 3 watts, Comprénd un connecteur Deutsch à 2 broches et un connecteur mâle de 152,4 mm (6 po), Optiques à faisceau large 90°, optiques à faisceau étroit 8°, La conception unique du boîtier de dissipateur thermique en aluminium offre une gestion optimale de la chaleur, Lentilles en polycarbonate, Options de cadre interchangeables avec finitions de couleur : noir, rouge, bleu et jaune, Support de montage en acier (compris)



| MODEL MODELO MODÈLE | TYPE TIPO TYPE | LUMENS (RAW) LUMENES LUMENS |
|--------------------------|---------------------|----------------------------------|
| CW3006-F | Flood | 1,615 |

5 YEAR
NO-HASSLE
WARRANTY

INDEPENDENT TAKEDOWN

HIGH IMPACT & BRIGHT

ALTO IMPACTO Y BRILLO | INTENSITÉ ET LUMINOSITÉ ÉLEVÉES

VOLTS | AMPS 12V | 1.5A

DIMS 2.5" H x 2.3" L x 3.0" D | 64mm H x 58mm L x 76mm D

CERTS ⚠

- DETAILS**
- High-intensity LEDs with clear lens
 - Black aluminum die cast
- Luces LED de alta intensidad con lente transparente, Aluminio fundido negro
DEL à haute intensité avec lentilles claires, Socle en aluminium moulé noir



| MODEL MODELO MODÈLE | TYPE TIPO TYPE | ILLUMINATION COLOR ILUMINACIÓN ILLUMINATION |
|--------------------------|---------------------|--|
| LTD901 | Steady Burn | W |

CW2461-CAMO

RECHARGEABLE PORTABLE WORKLIGHT

LUZ DE TRABAJO PORTÁTIL | LAMPE DE TRAVAIL PORTABLE



VOLTS | AMPS 5V | 1.3A

DIMS 7.7" H x 4.5" L x 3.9" D | 195mm H x 115mm L x 100mm D

CERTS UN DOT 38.3, ⚠

- DETAILS**
- Micro USB and wall plug charger included
 - Magnetic base
 - Rechargeable lithium battery with 3 to 4 hour run time
 - Clear polycarbonate lens
 - Five 3-watt LEDs
 - Aluminum heatsink housing

Cargador micro USB, Base magnética, Batería de litio recargable con un tiempo de funcionamiento de 3 a 4 horas, Lente de policarbonato transparente, Cinco modos de destello, Disipador térmico de aluminio
Chargeur micro USB, Base magnétique, Batterie au lithium rechargeable avec 3 à 4 heures d'autonomie, Lentille transparente en polycarbonate, Cinq DEL de 3 W, Boîtier de dissipateur de chaleur en aluminium

DISCLAIMER:

Product performance and specifications are based upon evaluation of a fully-charged new battery. It is normal for all batteries to degrade and lose capacity over time.
DESCARGO DE RESPONSABILIDAD: El rendimiento del producto y las especificaciones se basan en la evaluación de una batería nueva con carga completa. Es normal que todas las baterías se degraden y pierdan capacidad con el paso del tiempo
AVERTISSEMENT : La performance et les spécifications du produit se fondent sur une évaluation réalisée avec une batterie neuve entièrement chargée. Il est normal que toutes les batteries se dégradent et perdent de leur capacité au fil du temps.

NOTE:

Device must be fully charged at least one time per month to maintain battery health
NOTA: El dispositivo se debe cargar completamente al menos una vez al mes para mantener la batería en buen estado
REMARQUE : Le dispositif doit être complètement chargé au moins une fois par mois afin de préserver la durée de vie de la batterie

| MODEL MODELO MODÈLE | TYPE TIPO TYPE | LUMENS (RAW) LUMENES LUMENS | ILLUMINATION COLORS ILUMINACIÓN ILLUMINATION |
|--------------------------|---------------------|----------------------------------|---|
| CW2461-CAMO | Flood | 650 | W |

REPLACEMENT REEMPLAZO | REMPLACEMENT

CW4004 Handle

MOUNTING MONTAJE | MONTAGE

EZ2000HBT Adhesive Magnetic Plate

CODE 3

PERIMETER LIGHTING

BE SEEN ON SCENE

ILUMINE LA ESCENA Y DESTÁQUESE
VOIR ET ÊTRE VU

**5 YEAR
NO-HASSLE
WARRANTY**



- 85BZCR** PAGE 86
LED PERIMETER LIGHTS
- SURFACE MOUNT
 - SEALED WATERPROOF POWER SUPPLY
 - SHOCK RESISTANT
 - RATED 100,000 HOUR LIFE

PERIMETER LIGHTING



PRIZM™ II PERIMETER LIGHTS

DIRECTIONAL WARNING FOR ANY FIRE OR EMS APPARATUS

ADVERTENCIA DIRECCIONAL PARA CUALQUIER DISPOSITIVO CONTRA INCENDIOS O DE URGENCIAS MÉDICAS
 AVERTISSEMENT DIRECTIONNEL POUR TOUT ENGIN DE LUTTE CONTRE L'INCENDIE OU DE SERVICES MÉDICAUX D'URGENCE

| | |
|-----------------------|---|
| VOLTS | 12V |
| DIMS | 5.0" H x 9.2" L x 1.6" D 127mm H x 233mm L x 39mm D (378, 3712, 3722) (with bezel) 6.0" H x 8.4" L x 1.6" D 152mm H x 214mm L x 39mm D (468, 4612, 4622) (with bezel) 9.1" H x 11.1" L x 1.6" D 231mm H x 282mm L x 39mm D (798, 7912, 7922) (with bezel) |
| FLASH PATTERNS | 30 |

| | |
|--------------|--|
| CERTS | CLASS I (SAE J595), CA T13, NFPA, KKK-A 1822F, ⚠ |
|--------------|--|

DETAILS

- Surface mount
- Low amp draw
- Dimming function
- Sync-capable between multiple lighthouse assemblies provides a full range of flash capabilities
- Water resistant seals
- Colors dictates lens color* (see lens column below)

Montaje en superficie, Bajo consumo de corriente, Función de atenuación, La capacidad de sincronización entre varios conjuntos de cabezales de luces proporciona una amplia gama de funciones de destello, Juntas resistentes al agua, Los colores dictan el color de la lente* (consulte la columna de la lente a continuación)

Montage en surface, Faible débit en ampères, Fonction de réglage de l'intensité, Compatibilité de synchronisation entre divers ensembles de têtes d'éclairage offrant une gamme complète de capacités de clignotement, Joints d'étanchéité résistant à l'eau, Les couleurs déterminent la couleur de la lentille* (voir la colonne de lentille ci-dessous)

REPLACE

"_" with A = Amber, B = Blue, G = Green, R = Red, W = White
 " " con A = ámbar, B = azul, G = verde, R = rojo y W = blanco,
 " " par A = orange, B = bleu, G = vert, R = rouge, W = blanc



| WITH BEZEL CON BISEL AVEC CADRAN | WITHOUT BEZEL SIN BISEL SANS CADRAN | CONFIGURATION CONFIGURACIÓN CONFIGURATION | TYPE TIPO TYPE | LENS LENTE LENTILLE | ILLUMINATION COLORS ILUMINACIÓN ILLUMINATION |
|---------------------------------------|--|--|-------------------------|--------------------------|---|
| 378_BZ-75 | 378_-75 | 3 x 7 | Single-Color | * | A, B, R, W |
| 378C_BZ-75 | 378C_-75 | 3 x 7 | Single-Color | C | A, B, R |
| 378SCRZ | - | 3 x 7 | Steady Burn | C | R |
| 3712_BZ-75 | 3712_-75 | 3 x 7 | Single-Color | * | A, B, R, W |
| 3712C_BZ-75 | 3712C_-75 | 3 x 7 | Single-Color | C | A, B, G, R, W |
| 3712C__BZ-75 | 3712C__-75 | 3 x 7 | Split-Color | C | AW, RA, RB, RW |
| 3712SCABZ | - | 3 x 7 | Steady Burn | C | A |
| 3722C__BZ | 3722C__ | 3 x 7 | Steady Burn, Dual-Color | C | AW, BA, BW, RA, RB, RW |
| 468_BZ-75 | 468_-75 | 4 x 6 | Single-Color, | * | A, B, G, R, W |
| 468C_BZ-75 | 468C_-75 | 4 x 6 | Single-Color | C | A, B, G, R |
| 4612_BZ-75 | 4612_-75 | 4 x 6 | Single-Color | * | A, B, G, R, W |
| 4612C_BZ-75 | 4612C_-75 | 4 x 6 | Single-Color | C | A, B, G, R |
| 4612C__BZ-75 | 4612C__-75 | 4 x 6 | Split-Color | C | AW, RA, RB, RW |
| 4612FSR | - | 4 x 6 | Steady Burn - Headlight | C | R |
| 4612SCWBZ | - | 4 x 6 | Steady Burn | C | W |
| 4622C__BZ | 4622C__ | 4 x 6 | Steady Burn, Dual-Color | C | AW, BA, BW, RA, RB, RW |
| 798_BZ-75 | 798_-75 | 7 x 9 | Single-Color | * | A, B, R, W |
| 798C_BZ-75 | 798C_-75 | 7 x 9 | Single-Color | C | A, B, R |
| 798SCBZ | - | 7 x 9 | Steady burn | C | W |
| 798SCRZ | - | 7 x 9 | Steady Burn | C | R |
| 798S_BZ | - | 7 x 9 | Steady Burn | * | A, R |
| 7912_BZ-75 | 7912_-75 | 7 x 9 | Single-Color | * | A, B, R, W |
| 7912C_BZ-75 | 7912C_-75 | 7 x 9 | Single-Color | C | A, B, G, R, W |
| 7912C__BZ-75 | 7912C__-75 | 7 x 9 | Split-Color | C | AW, RA, RB, RW |
| 7912SCRBBZ | - | 7 x 9 | Steady Burn | C | RB |
| 7922C__BZ | 7922C__ | 7 x 9 | Steady Burn, Dual-Color | C | AW, BA, BW, RA, RB, RW |



LED PERIMETER LIGHTS

DIRECTIONAL WARNING FOR ANY FIRE OR EMS APPARATUS

ADVERTENCIA DIRECCIONAL PARA CUALQUIER DISPOSITIVO CONTRA INCENDIOS O DE URGENCIAS MÉDICAS
 AVERTISSEMENT DIRECTIONNEL POUR TOUT ENGIN DE LUTTE CONTRE L'INCENDIE OU DE SERVICES MÉDICAUX D'URGENCE

| | |
|-----------------------|--|
| VOLTS | 12-24V |
| DIMS | 5.0" H x 9.2" L x 1.6" D 127mm H x 233mm L x 41mm D (45) (with bezel) 6.0" H x 8.4" L x 1.7" D 152mm H x 214mm L x 42mm D (65) (with bezel) 9.1" H x 11.1" L x 1.8" D 231mm H x 282mm L x 45mm D (85) (with bezel) |
| FLASH PATTERNS | 20 |

| | |
|--------------|---|
| CERTS | CLASS I (SAE J595) A & R only, CLASS II (SAE J595) B & W only, CA T13, NFPA, KKK-A 1822F, ⚠ |
|--------------|---|

DETAILS

- Surface mount
- Sealed waterproof power supply
- Shock resistant
- Rated 100,000 hour life
- Colors dictates lens color* (see lens column below)

Montaje en superficie, Fuente de alimentación sellada impermeable, Resistente a golpes, Capacidad de 100 000 horas de vida útil, Los colores dictan el color de la lente* (consulte la columna de la lente a continuación)

Montage en surface, Bloc d'alimentation scellé et étanche, Résistant aux chocs, Durée de vie nominale de 100 000 heures, Les couleurs déterminent la couleur de la lentille* (voir la colonne de lentille ci-dessous)

REPLACE

"_" with A = Amber, B = Blue, G = Green, R = Red, W = White
 " " con A = ámbar, B = azul, G = verde, R = rojo y W = blanco,
 " " par A = orange, B = bleu, G = vert, R = rouge, W = blanc

| WITH BEZEL CON BISEL AVEC CADRAN | WITHOUT BEZEL SIN BISEL SANS CADRAN | CONFIGURATION CONFIGURACIÓN CONFIGURATION | TYPE TIPO TYPE | LENS LENTE LENTILLE | ILLUMINATION COLORS ILUMINACIÓN ILLUMINATION |
|---------------------------------------|--|--|---------------------|--------------------------|---|
| 45BZ_ | 45_ | 3 x 7 | Single-Color | * | A, B, G, R, W |
| 45BZ__ | 45__ | 3 x 7 | Split-Color | * | RA, RB, RW |
| 45BZC_ | 45C_ | 3 x 7 | Single-Color | C | A, B, R |
| 45STBZR | - | 3 x 7 | STT | * | R |
| 45BZRV | 45RV | 3 x 7 | Reverse | | W |
| 65BZ_ | 65_ | 4 x 6 | Single-Color | * | A, B, R, W |
| 65BZ__ | 65__ | 4 x 6 | Split-Color | * | RA, RB, RW |
| 65BZC_ | 65C_ | 4 x 6 | Single-Color | C | A, B, R |
| 65BZRS | 65RS | 4 x 6 | Steady Burn | * | R |
| 65BZRV | 65RV | 4 x 6 | Reverse | * | W |
| 85BZ_ | 85_ | 7 x 9 | Single-Color | * | A, B, R, W |
| 85BZC_ | - | 7 x 9 | Single-Color | C | A, B, R |
| - | 85C_ | 7 x 9 | Single-Color | C | A, R |
| 85BZ__ | 85__ | 7 x 9 | Split-Color | * | RA |



PERIMETER LIGHTING

PERIMETER LIGHTING

5 YEAR
NO-HASSLE
WARRANTY

LED QUAD AND TRIPLE STACK COORDINATED EMERGENCY LIGHTING SYSTEM

SISTEMA DE ILUMINACIÓN DE EMERGENCIA COORDINADO | SYSTÈME D'ÉCLAIRAGE D'URGENCE COORDONNÉ

| | |
|---------------------|--|
| VOLTS AMPS | 12V 1.9A |
| DIMS | 15.0" H x 7.5" W x 1.9" D 381mm H x 190mm W x 48mm D (triple-stack with bezel) 19.5" H x 7.5" W x 1.9" D 495mm H x 190mm W x 48mm D (quad-stack with bezel) |
| CERTS | J2040, J2261, DOT Certified, ⚠ |

- DETAILS**
- Surface mount
 - Sold as single units: Assembly includes LED stop/tail, LED turn, halogen reverse, and LED warning (quad only) light mounted in a chrome bezel
 - Surface mount eliminates the need to cut large mounting holes into the vehicle
 - Standard industry mounting and DIMS
 - Includes bezel to ensure water resistance

Montaje en superficie. Se venden como unidades individuales: el conjunto incluye una luz LED de freno y cola, luz LED direccional, halógena reversa y luz LED de advertencia (solo cuádruple) montada en un bisel cromado. Montaje en superficie que elimina la necesidad de cortar grandes agujeros de montaje en el vehículo. Montaje y dimensiones estándar de la industria. Incluye bisel para garantizar resistencia al agua.

Montage en surface. Vendu en unités simples – l'ensemble comprend un feu d'arrêt et arrière à DEL, un clignotant à DEL, un feu de recul halogène et un feu d'avertissement à DEL (quadruple seulement) montés dans un cadran chromé. Le montage en surface élimine la nécessité de découper de grands trous de montage dans le véhicule. Montage et DIMS normalisés dans l'industrie. Comprend un cadran pour assurer la résistance à l'eau.

| MODEL MODELO MODÈLE | TYPE TIPO TYPE | MODULE Módulo Module |
|--------------------------|---------------------|---|
| 65PKG | Triple-Stack | (1) 65STR, (1) 65TA, (1) 65W |
| 65PKG1 | Triple-Stack | (1) 65STR, (1) 65STA, (1) 61RV |
| 65PKG2 | Quad-Stack | (1) 65STR, (1) 65STA, (1) 61RV, (1) 65R |
| 65PKG4 | Quad-Stack | (1) 65STR, (1) 65STA, (1) 65W, (1) 65R |



65PKG4

5 YEAR
NO-HASSLE
WARRANTY


7 X 9 LED STTR ALL-IN-ONE STOP/TURN/TAILO/REVERSE

LUZ DE FRENO/DIRECCIONAL/TRASERA/REVERSA TODO EN UNO | FEU D'ARRÊT, CLIGNOTANT, ARRIÈRE ET DE RECVL TOUT-EN-UN

| | |
|---------------------|--|
| VOLTS AMPS | 12V < 0.5 Amps for each function |
| DIMS | 9.1" H x 11.1" W x 1.7" D 231mm H x 282mm W x 44mm D (with bezel) |
| CERTS | J2040, J2261 (vehicles > 80" wide) J585, J586, J588 (vehicles < 80" wide) DOT Certified, ⚠ |

- DETAILS**
- Surface mount
 - Space-saving light leaves room for additional warning lights, chevron reflectors, or equipment on a custom built apparatus
 - Extremely bright Torus™ LEDs for alerting traffic
 - Ideal for smaller trucks
 - Chrome-plated bezel (removable)
 - Easy to install and low maintenance

Montaje en superficie. Luz que ahorra espacio y deja espacio para luces de advertencia adicionales, reflectantes chevron o equipos en un dispositivo construido a medida. Luces LED Torus® extremadamente brillantes para alertas de tráfico. Ideal para camiones más pequeños. Bisel enchapado en cromo (extraíble). Fácil de instalar y de bajo mantenimiento. Montage en surface. Un éclairage qui ne prend pas beaucoup d'espace laisse de la place pour installer d'autres feux d'avertissement, réflecteurs à chevrons ou équipements sur un engin fabriqué sur mesure. DEL Torus® extrêmement lumineuses pour alerter les automobilistes. Idéal pour les plus petits camions. Cadran avec placage chromé (amovible). Facile à installer et peu d'entretien.



| MODEL MODELO MODÈLE | LENS LENTE LENTILLE | ILLUMINATION COLORS ILUMINACIÓN ILLUMINATION |
|--------------------------|--------------------------|---|
| 79STTRBZ-D | C | AWR |

⚠ WARNING: Cancer and Reproductive Harm – www.P65 Warnings.ca.gov

5 YEAR
NO-HASSLE
WARRANTY

LED SCENE LIGHTS "INSTANT ON" LED SCENE LIGHTS

LUCES LED PARA SITIOS DE "ENCENDIDO INSTANTÁNEO" | FEUX DE SCÈNE À DEL À « ALLUMAGE INSTANTANÉ »



375SCENE

795SCENE

| | |
|--------------|--|
| VOLTS | 12-24V |
| DIMS | 5.0" H x 9.2" W x 1.6" D 127mm H x 233mm W x 41mm D (37) (with bezel) 6.0" H x 8.4" W x 1.7" D 152mm H x 214mm W x 42mm D (46) (with bezel) 9.1" H x 11.1" W x 1.8" D 231mm H x 282mm W x 45mm D (79) (with bezel) |

| | |
|--------------|---------------------------|
| CERTS | NFPA, KKK-A 1822F, R10, ⚠ |
|--------------|---------------------------|

- DETAILS**
- Surface mount
 - Standard industry mounting and dimensions
 - Light angles down 8° to 32° from horizontal position
 - "Instant-On" feature does not require warm-up time
- Montaje en superficie. Montaje y dimensiones estándar de la industria. Ángulos de luz hacia abajo de 8° a 32° desde la posición horizontal. La característica de "encendido instantáneo" no requiere tiempo de calentamiento. Montage en surface. Montage et DIMS normalisés de l'industrie. L'éclairage s'oriente vers le bas entre 8 et 32 degrés à partir de l'horizontale. La fonction d'« allumage instantané » ne nécessite aucun délai de réchauffement.

| MODEL MODELO MODÈLE | AMPS AMPERIOS AMPÈRES | LUMENS (RAW) LUMENES LUMENS | LENS LENTE LENTILLE | ILLUMINATION COLORS ILUMINACIÓN ILLUMINATION |
|--------------------------|----------------------------|----------------------------------|--------------------------|---|
| 375SCENE | 2.4 | 1,600 | C | W |
| 795SCENE | 4.7 | 3,010 | C | W |

⚠ WARNING: Cancer and Reproductive Harm – www.P65 Warnings.ca.gov

CODE 3

SIREN SPEAKERS & SYSTEMS

**5 YEAR
NO-HASSLE
WARRANTY**

MAKE EVERY MOVE SAFER

HAGA CADA MOVIMIENTO DE UNA FORMA MÁS SEGURA
LA SÉCURITÉ À CHAQUE MOUVEMENT

C3900 SERIES PAGE 97

SLIMLINE SPEAKER

- EXTREMELY COMPACT, LOW-PROFILE DESIGN
- HIGH EFFICIENCY
- EASY TO INSTALL



Z3S™ SIREN PAGE 93

EASY TO OPERATE CONTROL HEAD

- EASILY CONNECTS AND PROGRAMS ANY MATRIX-ENABLED PRODUCT
- 18 CONFIGURABLE OUTPUTS; 2 – 20A, 8 – 10A, 8 – 500MA
- 13 CONFIGURABLE INPUTS
- PUSH BUTTON OR ROTARY CONTROL HEAD



**5 YEAR
NO-HASSLE
WARRANTY**

SWITCH NODE - MATRIX® ENABLED

OUTPUT EXPANSION DEVICE

DISPOSITIVO DE EXPANSIÓN DE SALIDA
DISPOSITIF D'EXTENSION DE SORTIE

| | |
|---------------------|--|
| VOLTS AMPS | 12-24V 60A |
| DIMS | 1.2" H x 6.0" L x 2.5" D 30mm H x 152mm L x 63mm D |
| CERTS | IP69K, ⚠ |

DETAILS

- Designed for extreme temperature environments
- Indicator lights for every output
- Outputs can be combined to handle higher power devices
- Dimmable outputs
- Easy install, two-wire connection to Z3S or SIB

Diseñado para entornos de temperaturas extremas, Luces indicadoras para cada salida. Las salidas se pueden combinar para manejar dispositivos de potencia superior, Salidas con atenuación, Fácil de instalar - conexión de dos cables a Z3S o SIB

Conçu pour les environnements à température extrême, Voyants lumineux pour chaque sortie. Les sorties peuvent être combinées pour prendre en charge des dispositifs à puissance supérieure., Sorties à intensité réglable, Installation facile – branchement à deux fils à Z3S ou SIB




| MODEL MODELO MODÈLE | TYPE TIPO TYPE |
|--------------------------|---------------------------|
| SWITCHNODE | 16 Outputs, 5A Per Output |



SNMTG-PIU20

MOUNTING MONTAJE | MONTAGE

2020+ PIU, Mounts in Engine Bay



SNMTG-TH21

MOUNTING MONTAJE | MONTAGE

2021+ Tahoe, Mounts in Engine Bay

**5 YEAR
NO-HASSLE
WARRANTY**

SPLITTER - MATRIX® ENABLED

ENABLES 3+ MATRIX END NODES IN A SYSTEM

PERMITE MÁS DE 3 NODOS DE EXTREMO DE MATRIX EN UN SOLO SISTEMA
ACTIVE PLUS DE 3 NŒUDS D'EXTRÉMITÉ MATRIX DANS UN SYSTÈME

| | |
|--------------|--|
| VOLTS | 12-24V |
| DIMS | 1.0" H x 4.2" L x 2.1" D 25mm H x 107mm L x 53mm D |
| CERTS | ⚠ |

DETAILS

- Expand the total number of supported Matrix end nodes in a system (Citadel™, Thin SuperVisor™, Thin WingMan™, Outliner™, Lightbars)

Amplie el número total de nodos de extremo de Matrix compatibles en un sistema (Citadel, Thin SuperVisor, Thin WingMan, Outliner, barras luminosas)

Augmente le nombre total de nœuds d'extrémité Matrix pris en charge dans un système (Citadel, Thin Supervisor, Thin Wingman, Outliner, Lightbars)



| MODEL MODELO MODÈLE | TYPE TIPO TYPE |
|--------------------------|---|
| MATRIX SPLITTER | (2) CAT5 Input Ports, (4) CAT5 Output Ports |

**5 YEAR
NO-HASSLE
WARRANTY**

SERIAL INTERFACE BOX (SIB) - MATRIX® ENABLED

PROVIDES MATRIX DEVICE CONNECTIVITY TO LEGACY SIRENS, OR SWITCHING

PERMITE CONECTAR EL DISPOSITIVO MATRIX CON SIRENAS ANTIGUAS, LA CONMUTACIÓN OPTOELECTRÓNICA
OFFRE LA CONNECTIVITÉ DES DISPOSITIFS MATRIX AUX SIRÈNES EXISTANTES ET LA COMMUTATION AVEC L'ÉQUIPEMENT D'ORIGINE

| | |
|--------------|--|
| VOLTS | 12-24V |
| DIMS | 3.7" H x 4.0" L x 1.0" D 94mm H x 107mm L x 25mm D |
| CERTS | ⚠ |

DETAILS

- Required to connect Matrix-enabled devices to non-Matrix sirens
- USB interface for PC connectivity
- Internal, resettable PTC fuse

Necesario para conectar dispositivos habilitación para Matrix a sirenas que no son de Matrix, Interfaz USB para conectividad con computadora, Fusible PTC interno que se puede restablecer

Nécessaire pour connecter des dispositifs Activation de Matrix à des sirènes autres que celles de Matrix, Interface USB pour la connectivité PC, Fusible CTP interne réarmable



| MODEL MODELO MODÈLE | TYPE TIPO TYPE |
|--------------------------|--|
| CZMATSIB | 23 Configurable Inputs, (2) CAT5 Ports |

**5 YEAR
NO-HASSLE
WARRANTY**

ON BOARD DIAGNOSTICS (OBD) - MATRIX® ENABLED

REACTS AUTOMATICALLY TO VEHICLE SIGNALS

REACCIONA AUTOMÁTICAMENTE A LAS SEÑALES DEL VEHÍCULO
RÉAGIT AUTOMATIQUÉMENT AUX SIGNAUX DU VÉHICULE

| | |
|--------------|---|
| DIMS | 0.7" H x 2.7" L x 1.7" D 18mm H x 69mm L x 43mm D |
| CERTS | ⚠ |

DETAILS

- React automatically to vehicle signals (e.g. brake, high beams, turn signals, etc.)
- Provides seamless cable connectivity between vehicle CAN bus system and Matrix system
- Includes vehicle-specific harnesses

Reacciona automáticamente a las señales del vehículo (es decir, frenadas, luces altas, señales de giro, etc.), Proporciona una conectividad de cable sin interrupciones al sistema bus CAN del vehículo para conectar señales del vehículo con el sistema de sirena Matrix, Incluye mazos de cables específicos para vehículos

Réagit automatiquement aux signaux du véhicule (c.-à-d., freins, feux de route, clignotants, etc.), Fournit une connectivité de câble transparente au système de bus CAN du véhicule pour interfacer les signaux du véhicule au système de sirène Matrix, Comprend des faisceaux spécifiques au véhicule



| MODEL MODELO MODÈLE | TYPE TIPO TYPE |
|--------------------------|---|
| Z3S-OBD-001 | 2021+ Ford F150-350, 2016+ PIU/Explorer/Expedition, 2024+ Mustang GT, 2023+ Ford Ranger |
| Z3S-OBD-DURCH | 2015+ Durango, 2015+ Charger |
| Z3S-OBD-TH21 | 2021+ Tahoe, Silverado 1500 |

Z3S™ SIREN - MATRIX® ENABLED

EASY TO OPERATE CONTROL HEAD

CABEZAL DE CONTROL FÁCIL DE OPERAR | TÊTE DE COMMANDE FACILE À UTILISER



| | |
|----------------|---|
| VOLTS | 12V |
| DIMS | 3.3" H x 6.8" L x 1" D 84mm H x 172mm L x 27mm D (control head) 4" H x 9.7" L x 6.8" D 100mm H x 248mm L x 172mm D (amplifier) |
| CERTS | J1849, CA T13, R10, ⚠ |
| DETAILS | <ul style="list-style-type: none"> Easily connects and programs any Matrix-enabled product Push button or rotary control head, with or without Banshee® 18 configurable outputs: 2 – 20A, 8 – 10A, 8 – 500mA 13 configurable inputs <p>Conecta y programa fácilmente cualquier producto compatible con Matrix, Presione el botón o el cabezal de control giratorio con o sin Banshee®, 18 salidas configurables; de 2 a 20 A, de 8 a 10 A, de 8 a 500 mA, 13 entradas configurables Connecte et programme facilement tout produit avec Matrix activé, Bouton-poussoir ou tête de commande rotative, avec ou sans Banshee®, 18 sorties configurables; 2 – 20 A, 8 – 10 A, 8 – 500 mA, 13 entrées configurables</p> |

| MODEL MODELO MODÈLE | TYPE TIPO TYPE |
|--------------------------|---|
| Z3SP-1 | Z3 Serial With Push Button Control Head |
| Z3SR-1 | Z3 Serial With Rotary Control Head |
| Z3SXP-1 | Z3 Serial With Banshee Built-In, Push Button Control Head |
| Z3SXR-1 | Z3 Serial With Banshee Built-In, Rotary Control Head |

BANSHEE® SIREN AMP

AMPLIFIER SIREN SYSTEM WITH DUAL-TONE AND LOW-FREQUENCY

SISTEMA AMPLIFICADOR DE SIRENA CON DOBLE TONO Y BAJA FRECUENCIA

SYSTÈME D'AMPLIFICATEUR DE SIRÈNE AVEC DOUBLE TONALITÉ ET BASSE FRÉQUENCE

| | |
|--------------|---|
| VOLTS | 12V |
| WATTS | 100W / 200W |
| DIMS | 2.8" H x 8.5" L x 5.7" D 71mm H x 216mm L x 145mm D |
| CERTS | J1849, CA T13, R10, ⚠ |

DETAILS

- A secondary siren amplifier with the ability to upgrade your system with dual- and low-frequency siren tones
- Eight universal dual-tones (Wail, Yelp, Hyper-Yelp 1, Hyper-Yelp 2, Hi-Lo 1, Hi-Lo 2, Hyper-Lo 1, Hyper Lo 2)
- Three low-frequency tones (synchronized 1/2 frequency, low frequency Yelp, and low frequency Wail)
- Special tones for specific emergency situations that call for added attention
- Compatible with any siren system already on the market
- C3100 speaker is capable of producing low frequency tones

Un amplificador de sirena secundario con la capacidad de actualizar su sistema con tonos de sirena dobles y de baja frecuencia, Ocho tonos dobles universales (gemido, aullido, hiperaullido 1, hiperaullido 2, alto-bajo 1, alto-bajo 2, hiperbajo 1, hiperbajo 2), Tres tonos de baja frecuencia (frecuencia media sincronizada, aullido de baja frecuencia y gemido de baja frecuencia), Tonos especiales para situaciones de emergencia específicas que requieren mayor atención, Compatible con cualquier sistema de sirena ya existente en el mercado, Los altavoces C3100 son capaces de producir tonos de baja frecuencia

Un amplificateur de sirène secondaire avec la possibilité de mettre à niveau votre système avec des tonalités de sirène à double fréquence et à basse fréquence, Huit tonalités universelles doubles (plaintive, glapissante, hyperglapissante 1, hyperglapissante 2, haute-basse 1, haute-basse 2, hyperbasse 1, hyperbasse 2), Trois tonalités basse fréquence (demi-fréquence synchronisée, glapissante basse fréquence et plaintive basse fréquence), Tonalités spéciales pour des situations d'urgence spécifiques qui attirent davantage l'attention, Compatible avec tous les systèmes de sirène déjà offerts sur le marché, Les haut-parleurs Code 3 C3100 sont capables de produire des tonalités à basse fréquence



| MODEL MODELO MODÈLE | TYPE TIPO TYPE |
|--------------------------|---|
| 3450 | Eight Universal Dual Tones, Three Low-Frequency Tones |

PRMAMP

PROGRAMMABLE VOICE AMPLIFIER

SIRENA PROGRAMABLE | SIRÈNE PROGRAMMABLE

| | |
|--------------|---|
| VOLTS | 12-24V |
| WATTS | 300W |
| DIMS | 2.8" H x 5.8" L x 5.6" D 71mm H x 147mm L x 142mm D |
| CERTS | ⚠ |

DETAILS

- Programmed via USB or SD card
- Program up to 5 voice messages
- Connects in line with any siren/speaker combo
- Supports dual-speaker outputs
- Can be used without additional siren
- Volume adjustment knob on unit

Se programa a través de USB o tarjeta SD, Programe hasta 5 mensajes de voz, Se conecta en línea con un combo de sirena/bocina, Compatible con salidas para dos bocinas, Se puede usar sin la sirena adicional, Perilla para ajuste de volumen en la unidad

Programmation au moyen d'une clé USB ou carte SD, Programmer jusqu'à 5 messages vocaux, Connexion en ligne avec n'importe quel ensemble sirène/haut-parleur, Prise en charge des sorties à double haut-parleur, Peut être utilisé sans sirène supplémentaire, Bouton de réglage du volume sur l'appareil



| MODEL MODELO MODÈLE | TYPE TIPO TYPE |
|--------------------------|------------------------------|
| PRMAMP | Programmable Voice Amplifier |

**5 YEAR
NO-HASSLE
WARRANTY**

H3COVERT™ SIREN

HAND-HELD CONTROLLER SIREN SYSTEM

SISTEMA DE CONTROLADOR PORTÁTIL DE LA SIRENA | SYSTÈME DE SIRÈNE AVEC CONTRÔLEUR MAINS LIBRES

| | |
|--------------|--|
| VOLTS | 12V |
| WATTS | 100W |
| DIMS | 4.8" H x 2.3" L x 1.1" D 122mm H x 58mm L x 28mm D (control head) 2.4" H x 6.1" L x 5.5" D 61mm H x 155mm L x 140mm D (amplifier) |
| CERTS | J1849, CA T13, R10, ⚠ |

- DETAILS**
- Allows for installation in undercover or nontraditional emergency vehicles or when space is limited
 - Provides user with full control of siren, lights, and PA mic (H3CS) or discrete switches (H3CS-W, switches not included)
 - Siren tones: Wail, Yelp, Hi-Lo, Hyper-Lo, Hyper-Yelp, Whoop, Manual Wail, and Air Horn
 - Public address (PA) with built-in noise cancelling mic (H3CS only)
 - Easy to install (no software required)
 - Push button programmable siren tones (user selectable features)
 - Supports up to 40A of lighting

Permite la instalación en vehículos de emergencia no tradicionales o encubiertos o cuando el espacio es limitado. Le brinda al usuario un completo control de la sirena, las luces y el micrófono del sistema de megafonía (PA) (H3CS) o interruptores discretos (H3CS-W, interruptores no incluidos). Tonos de sirena: aullante, gemido, alto-bajo, súper bajo, súper gemido, a intervalos, manual, aullante y tipo corneta. Sistema de megafonía (PA) con micrófono con cancelación de ruidos incorporado (solo en el H3CS2). Fácil de instalar (no se necesita software) Tonos de sirena programables mediante un botón pulsador (características seleccionables por el usuario). Compatible con una iluminación de 40A.

Permet une installation dans les véhicules d'urgence banalisés ou non traditionnels, ou aux endroits où l'espace est limité. Offre à l'utilisateur un contrôle total de la sirène, de l'éclairage et du micro PA (H3CS) ou les interrupteurs discrets (H3CS-W, interrupteurs non inclus). Tonalités de sirène : plaintive, glapissante, haute-basse, hyperglapissante, hurlante, plaintive manuelle et klaxon pneumatique. Adresses publiques (PA) avec micro anti-bruit intégré (H3CS2 uniquement). Facile à installer (aucun logiciel n'est nécessaire). Tonalités de sirène programmables par bouton-poussoir (fonctions sélectionnées par l'utilisateur). Prise en charge de l'éclairage jusqu'à 40 A.



| MODEL MODELO MODÈLE | TYPE TIPO TYPE |
|--------------------------|---|
| H3CS | Progressive: With Lighting, PA And Tone Control |
| H3CS-W | Progressive: With Lighting, Tone Control And Input Wire Box |

**5 YEAR
NO-HASSLE
WARRANTY**

H2COVERT™ SIREN

HAND-HELD CONTROLLER SIREN SYSTEM

SISTEMA DE CONTROLADOR PORTÁTIL DE LA SIRENA | SYSTÈME DE SIRÈNE AVEC CONTRÔLEUR MAINS LIBRES

| | |
|--------------|--|
| VOLTS | 12V |
| WATTS | 100W / 200W |
| DIMS | 2.4" H x 5.9" L x 1.2" D 31mm H x 150mm L x 60mm D (control head) 6.2" H x 7.1" L x 2.7" D 158mm H x 180mm L x 67mm D (amplifier) |
| CERTS | J1849, CA T13, R10, ⚠ |

- DETAILS**
- Allows for installation in undercover or non-traditional emergency vehicles or when space is limited
 - Provides user with full control of siren, lights, and PA mic all in a handheld, backlit controller
 - Siren tones: Wail, Yelp, Hi-Lo, Hyper-Lo, Hyper-Yelp, Whoop, Manual Wail and Air Horn
 - Public address (PA) with built-in noise cancelling mic
 - Push button programmable siren tones (user selectable features)

Permite la instalación en los vehículos encubiertos, vehículos de emergencia no tradicionales o cuando el espacio es limitado. Proporciona al usuario un control total de la sirena, las luces y el micrófono de megafonía desde un controlador portátil con retroiluminación. Tonos de la sirena: gemido, aullido, alto-bajo, hiperbajo, hiperaullido, alarido, gemido manual y bocina de aire. Megafonía (PA, del inglés Public Address) con un micrófono incorporado con reducción de ruido. Tonos de sirena programables en botones (características seleccionables por el usuario).

Permet une installation dans les véhicules d'urgence banalisés ou non traditionnels, ou aux endroits où l'espace est limité. Offre à l'utilisateur un contrôle total de la sirène, de l'éclairage et du micro PA dans un contrôleur portatif rétroéclairé. Tonalités : plaintive, glapissante, haute-basse, hyperglapissante, hurlante, plaintive manuelle et klaxon pneumatique. Adresses publiques (PA) avec micro antiparasite intégré. Tonalités de sirène programmables par bouton-poussoir (fonctions sélectionnées par l'utilisateur).



| MODEL MODELO MODÈLE | TYPE TIPO TYPE |
|--------------------------|---|
| 3599L5 | Progressive: With Lighting And Tone Control |

**5 YEAR
NO-HASSLE
WARRANTY**

V-CON®

COMPACT, EASY TO USE SIREN

SIRENA COMPACTA Y FÁCIL DE UTILIZAR | SIRÈNE COMPACTE ET FACILE À UTILISER

| | |
|--------------|---|
| VOLTS | 12V |
| WATTS | 100W / 200W |
| DIMS | 6.5" H x 2.7" L x 6.9" D 165mm H x 70mm L x 176mm D |
| CERTS | J1849, CA T13, ⚠ |

- DETAILS**
- Public address
 - Radio rebroadcast
 - Hit-N-Go
 - Air horn
 - Back lighting
 - Wail, Yelp, HiLo, HyperYelp
 - Banshee® siren amp compatible for additional features
- Altavoz público, Retransmisión de radio, Hit-N-Go, Bocina de aire Retroiluminación, Tonos de gemido, aullido, alto-bajo e hiperaullido Amplificador de sirena Banshee® compatible, para características adicionales Adresse publique, Retransmission radio, HIT-N-Go, Klaxon pneumatique Rétroéclairage, Plaintive, glapissante, haute-basse, hyperglapissante Amplificateur de sirène Banshee® compatible avec des fonctionnalités supplémentaires



| MODEL MODELO MODÈLE | TYPE TIPO TYPE |
|--------------------------|---|
| 3672S | Primary Tones: Wail, Yelp, HyperYelp, Air Horn; Secondary Tone: HyperYelp, Yelp |
| 3672L4S | Lighting control, Primary Tones: Wail, Yelp, HyperYelp, Air Horn; Secondary Tone: HyperYelp, Yelp |
| 3692S | Primary Tones: Wail, Yelp, Hi-Lo, Air Horn; Secondary Tone: Yelp |
| 3692L4S | Lighting control, Primary Tones: Wail, Yelp, Hi-Lo, Air Horn; Secondary Tone: Yelp |

**5 YEAR
NO-HASSLE
WARRANTY**

XCEL™ SIREN

PROGRAMMABLE SIREN

SIRENA PROGRAMABLE | SIRÈNE PROGRAMMABLE

| | |
|--------------|---|
| VOLTS | 12V |
| AMPS | 15A (per level) |
| WATTS | 100W or 200W |
| DIMS | 2.8" H x 6.6" L x 6.3" D 71mm H x 167mm L x 160mm D |
| CERTS | J1849, CA T13, NFPA, R10, KKK-A 1822F, ⚠ |

- DETAILS**
- Console mount rotary siren with programmable 3-level slide switch, 6 programmable auxiliary switches with legend inserts and 12 configurable dip switches
 - Five rotary switch positions: Standby, Wail, Yelp, Alt Tone and Radio
 - Unique programming features including latching of auxiliary buttons to level output; allows the officer to keep their eyes on the road for longer periods of time
 - Program California T13 compliance with the flip of a switch
- Sirena giratoria de montaje en consola con un interruptor deslizante programable de 3 niveles, 6 interruptores auxiliares programables con leyendas insertables y 12 interruptores DIP configurables. Cinco posiciones del interruptor giratorio: espera, gemido, aullido, tono alternativo y radio. Las funciones de programación únicas incluyen el acoplamiento de botones auxiliares para salidas de nivel, lo que permite a los funcionarios mantener sus ojos en la carretera durante períodos más prolongados. Cumplimiento con el Programa California T13 con tan solo accionar un interruptor.
- Sirène rotative montée sur console avec commutateur à glissière programmable à 3 niveaux, et 6 commutateurs auxiliaires programmables avec insertion de légende et 12 commutateurs DIP configurables. Cinq positions de commutateur rotatif : veille, plaintive, glapissante, tonalité alternative et radio. Fonctions de programmation uniques comprenant le verrouillage des boutons auxiliaires aux niveaux de sortie permettant à l'officier de garder les yeux sur la route pendant des périodes plus longues. Programmation en conformité avec la norme T13 de Californie au moyen d'un simple commutateur.



| MODEL MODELO MODÈLE | TYPE TIPO TYPE |
|--------------------------|---|
| 3492R | Siren, Remote Control Head, Plug-In Mic |
| 3492S | Siren, Perm Mic |
| 3492L6S | Siren, Lighting Control, Perm Mic |



CR0075
Replacement Control Head

5 YEAR
NO-HASSLE
WARRANTY
1 YEAR ACCESSORIES

C3900 SERIES

INDUSTRY LEADING THIN DESIGN

DISEÑO DELGADO LÍDER EN LA INDUSTRIA | CONCEPTION MINCE DE L'INDUSTRIE

| | |
|--------------|---|
| VOLTS | 12V |
| WATTS | 100W |
| DIMS | 5.6" H x 5.6" L x 1.6" D 151mm H x 151mm L x 40mm D |
| CERTS | J1849, CA T13, IP66, ⚠ |

- DETAILS**
- Extremely compact, low-profile design
 - High efficiency
 - Easy to install
 - Aluminum housing
 - For dual speaker applications, order C3900X in addition to model specific parts listed as single/dual bracket type

Diseño de bajo perfil extremadamente compacto, Alta eficiencia, Fácil de instalar, Carcasa de aluminio, Para aplicaciones de altavoces dobles, adquiera el C3900X junto con piezas específicas de los modelos indicados como tipo de soporte simple/doble

Conception compacte au profil bas, Haute efficacité, Facile à installer, Boîtier en aluminium, Pour les applications à deux haut-parleurs, commandez le modèle C3900X en plus des pièces propres au modèle répertorié en tant que type à support simple ou double



| MODEL MODELO MODÈLE | SPEAKER ALTAVOZ HAUT-PARLEUR | BRACKET SOPORTE SUPPORT | VEHICLE VEHÍCULOS VÉHICULES | YEARS AÑOS ANS | BRACKET TYPE SOPORTE SUPPORT | LOCATION UBICACIÓN EMPLACEMENT |
|--------------------------|-----------------------------------|------------------------------|----------------------------------|---------------------|-----------------------------------|-------------------------------------|
| C3900CHR15 | X | X | Charger | 2015+ | Single/Dual | Front Bumper Cross Member |
| C3900DUR2 | X | X | Durango | 2015+ | Single | Hood Latch |
| C3900EXPNF150-SD | X | X | Expedition | 2018+ | Single/Dual | Front Bumper Cross Member |
| C3900EXPNF150-SD | X | X | F150 | 2015+ | Single/Dual | Front Bumper Cross Member |
| C3900-PIU-SD | X | X | PI Utility | 2015-2019 | Single/Dual | Front Bumper Cross Member |
| SPKR-BKT-DS-BZE24 | | X | Blazer EV | 2024+ | Single | Behind Grille |
| SPKR-BKT-PS-BZE24 | | X | Blazer EV | 2024+ | Single | Behind Grille |
| SPKR-BKT-DS-PIU20 | | X | PI Utility | 2020+ | Single | Behind Grille |
| SPKR-BKT-PS-PIU20 | | X | PI Utility | 2020+ | Single | Behind Grille |
| C3900SLV19 | X | X | Silverado T1 | 2019+ | Single/Dual | Front Bumper Cross Member |
| C3900TH21-SD | X | X | Tahoe | 2021+ | Single/Dual | Hood Latch |
| C3900TH21-SO | X | X | Tahoe | 2021+ | Single | Behind Grille |
| CZ0198 | | X | Tahoe | 2021+ | Single/Dual | Behind Grille |
| C3900L | X | X | Universal | - | Single | Multiple |
| C3900U | X | X | Universal | - | Single | Multiple |
| C3900X | X | | Universal | - | Single | Multiple |
| CZ0170 | | X | Universal | - | Single | Multiple |



Youtube.com/Code3Inc

5 YEAR
NO-HASSLE
WARRANTY

C3100™ SERIES

SIREN SPEAKER

ALTAVOZ DE SIRENA | HAUT-PARLEUR DE SIRÈNE

| | |
|--------------|---|
| VOLTS | 12V |
| WATTS | 100W |
| DIMS | 6.3" H x 6.3" L x 3.3" D 159mm H x 159mm L x 83mm D |
| CERTS | J1849, CA T13, ⚠ |

- DETAILS**
- Banshee® siren compatible for additional features
 - High efficiency
 - Easy to install
- Compatible con el amplificador de sirenas Banshee® para proporcionar funciones adicionales, Alta eficiencia, Fácil de instalar
Compatible avec la sirène Banshee® pour des fonctions supplémentaires, Haute efficacité, Facile à installer



| MODEL MODELO MODÈLE | SPEAKER ALTAVOZ HAUT-PARLEUR | BRACKET SOPORTE SUPPORT | VEHICLE VEHÍCULOS VÉHICULES | YEARS AÑOS ANS | BRACKET TYPE SOPORTE SUPPORT | LOCATION UBICACIÓN EMPLACEMENT |
|--------------------------|-----------------------------------|------------------------------|----------------------------------|------------------------------------|-----------------------------------|-------------------------------------|
| C3100CH15 | X | X | Charger | 2015+ | Single | Inside Grille |
| C3100CH15-2 | X | X | Charger | N/A | Single | Behind Grille |
| C3100CH15-LM | X | X | Charger | 2015+ | Single | Hood Latch |
| C3100DUR2 | X | X | Durango | 2019+ | Single | Front Of Wheel Well |
| CR0065 | | X | Durango | 2019+ | Single | Front Of Wheel Well |
| C3100F15015 | X | X | F150 | 2015+ | Single | DS, Cross Frame (Undercarriage) |
| C3100EXPNF150-SD | X | X | F150 / Expedition | 2015+ (F150) 2018+ (Expedition) | Single/Dual | Behind Grille |
| C3100-PIS-SD | X | X | PI Sedan | 2015-2019 | Single/Dual | Behind Grille |
| C3100FX2 | X | X | PIU / Explorer | 2011-14 | Single | Behind Front Bumper |
| C3100-PIU | X | X | PIU / Explorer | 2015-19 | Single | Behind Grille DS |
| C3100-PIU-SD | X | X | PIU / Explorer | 2015-19 | Single/Dual | Behind Front Bumper |
| SPKR-BKT-DS-PIU20 | | X | PIU / Explorer | 2020+ | Single | Behind Grille |
| SPKR-BKT-PS-PIU20 | | X | PIU / Explorer | 2020+ | Single | Behind Grille |
| SPKR-BKT-DS-PIU20 | | X | Blazer EV | 2024+ | Single | Behind Grille |
| SPKR-BKT-PS-PIU20 | | X | Blazer EV | 2024+ | Single | Behind Grille |
| C3100SLV17 | X | X | Silverado K2 | 2016-19 | Single/Dual | Engine Bay |
| C3100SLV19 | X | X | Silverado T1 | 2019+ | Single/Dual | Engine Bay |
| C3100TH21 | X | X | Tahoe | 2021+ | Single/Dual | Behind Grille |
| CZ0198 | | X | Tahoe | 2021+ | Single/Dual | Behind Grille |
| C3100U | X | X | Universal | N/A | Single | Flat Area, L-Bracket |
| C3101U | X | X | Universal | N/A | Single | Flat Area, L-Bracket |
| C3100BB | X | X | Universal | N/A | Single | Push Bumper, Other |
| C3100X | X | | Universal | N/A | N/A | N/A |
| CZ0197 | | X | Universal | N/A | Single/Dual | Flat Area, L-Bracket |

**5 YEAR
NO-HASSLE
WARRANTY**

TREMOR™ LOW FREQUENCY SPEAKER

ALTAVOZ DE BAJA FRECUENCIA | HAUT-PARLEUR BASSE FRÉQUENCE

| | |
|--------------|--|
| VOLTS | 12V |
| WATTS | 100W / 200W |
| DIMS | 8.8" H x 8.3" Diameter 224mm H x 210mm Diameter (speaker) 2.3" H x 4.9" W x 5.7" D 58mm H x 125mm W x 148mm D (amplifier) |

| | |
|--------------|----|
| CERTS | ⚠️ |
|--------------|----|

- DETAILS**
- Pairs with existing siren to amplify the siren's tones (no built-in tones)
 - Speaker activates via the vehicle's horn, siren's controller or other power source
 - Makes emergency vehicles more prominently heard at near and far distances
 - Custom activation intervals between 7.5 and 60 seconds with automatic shut off
 - Durable construction holds up in extreme environments
 - Stainless steel mounting brackets
 - 125Hz-1,000Hz

Se empareja con la sirena existente para amplificar los tonos de la sirena (no tiene tonos incorporados). La bocina se activa a través del claxon del vehículo, el controlador de sirena u otra fuente de alimentación. Hace que el sonido de los vehículos de emergencia sea más audible a corta y larga distancia. Intervalos de activación personalizados entre 7.5 y 60 segundos con apagado automático. Estructura duradera resistente en condiciones extremas. Soportes de montaje de acero inoxidable, 125Hz-1,000Hz

S'apparie à une sirène existante pour amplifier les tonalités de sirène (pas de tonalités intégrées). Le haut-parleur se déclenche grâce au klaxon du véhicule, au contrôleur de la sirène ou à toute autre source d'énergie. Les véhicules d'urgence sont mieux entendus de près comme de loin. Intervalles d'activation personnalisés entre 7,5 et 60 secondes avec arrêt automatique. La construction durable résiste aux environnements extrêmes. Supports de montage en acier inoxydable, 125 Hz à 1 000 Hz



| MODEL MODELO MODÈLE | TYPE TIPO TYPE |
|--------------------------|---------------------------------------|
| LF-KIT | 2 Low-Frequency Speakers, 1 Amplifier |
| LF-AMP | Low-Frequency Amplifier |



| | |
|---------------|------------------------------------|
| LF-002 | MOUNTING 2020+ PIU Strap |
|---------------|------------------------------------|



| | |
|---------------|--------------------------------------|
| LF-003 | MOUNTING 2021+ Tahoe Strap |
|---------------|--------------------------------------|

**5 YEAR
NO-HASSLE
WARRANTY**

REMOTE ROCKER MAX PAK™ CUSTOMIZABLE PROGRAMMING

PROGRAMACIÓN PERSONALIZABLE | PROGRAMMATION PERSONNALISABLE

| | |
|--------------|--|
| VOLTS | 12V |
| DIMS | 1.5" H x 5.2" L x 5.3" D 38mm H x 132mm L x 135mm D (switch box) 0.9" H x 2" L x 3.9" D 23mm H x 51mm L x 99mm D (control head) |

| | |
|--------------|----|
| CERTS | ⚠️ |
|--------------|----|

- DETAILS**
- Remote switch allows user to program, customize and control unique warning packages with a single switch box
 - Top three buttons can be programmed as progressive level 1, 2, 3 outputs
 - All six can be programmed as independent momentary, on/off and timed output (8 sec)

El interruptor remoto permite al usuario programar paquetes de advertencia personalizados y controlarlos con una sola caja de conmutación. Los tres botones superiores se pueden programar como salidas de niveles progresivos 1, 2 y 3. Los seis se pueden programarse como momentáneos independientes, encendido/apagado y salida temporizada (8 segundos)

L'interrupteur à distance permet à l'utilisateur de programmer des ensembles d'avertissement personnalisés et de les commander avec un seul boîtier de commutation. Les trois boutons du haut peuvent être programmés en tant que sorties à niveau progressif 1, 2, 3. Les six boutons peuvent être programmés en tant que sorties momentanée, marche-arrêt et temporisée indépendantes (8 secondes)



| MODEL MODELO MODÈLE | CONTROLLER CONTROLADOR COMMANDE | TYPE TIPO TYPE |
|--------------------------|--------------------------------------|------------------------|
| 450R-L6 | Remote Head | 6 Programmable Buttons |

⚠️ WARNING: Cancer and Reproductive Harm – www.P65 Warnings.ca.gov

**5 YEAR
NO-HASSLE
WARRANTY**

CZ0000 UNIVERSAL CONTROLLER

CONTROLADOR UNIVERSAL | CONTRÔLEUR UNIVERSEL

| | |
|----------------|---|
| VOLTS | 12V |
| DETAILS | <ul style="list-style-type: none"> • Compatible with 12+ Pro, Pursuit, 16 Series, and 27 series • 15 backlit buttons support a wide array of functions • Legend with 76 button inserts to customize controller layout • LED indicator lights to operate Arrowstik® functionality • 36" cable • Permanent or VHB mounting option |

Compatible con las series 12+ Pro, Pursuit, 16 y 27, 15 botones retroiluminados que admiten una amplia gama de funciones. Leyenda con 76 inserciones de botones para personalizar la disposición del mando. Indicadores luminosos LED para el funcionamiento de Arrowstik®, Cable de 36" (91 cm), Opción de montaje permanente o VHB.

Compatible avec les séries 12+ Pro, Pursuit, 16 et 27, 15 boutons rétroéclairés qui prennent en charge un large éventail de fonctions. Légende avec 76 insertions de boutons pour personnaliser la disposition du contrôleur. Voyants DEL pour faire fonctionner la fonctionnalité Arrowstik®, Câble de 91,44 cm (36 po), Option de montage permanent ou VHB.



| MODEL MODELO MODÈLE | CONTROLLER CONTROLADOR COMMANDE | TYPE TIPO TYPE |
|--------------------------|--------------------------------------|-------------------------------|
| CZ0000 | Remote Head | 15-Button Lightbar Controller |

**5 YEAR
NO-HASSLE
WARRANTY**

PORTABLE SELF-CONTAINED KIT TURN ANY VEHICLE INTO AN EMERGENCY VEHICLE

CONVIERTA CUALQUIER VEHÍCULO EN UN VEHÍCULO DE EMERGENCIA
TRANSFORMER N'IMPORTE QUEL VÉHICULE EN VÉHICULE D'URGENCE

| | |
|-----------------------|--|
| VOLTS | 12V |
| WATTS | 100W (speaker) / 21W (CD5051VDL2) |
| FLASH PATTERNS | 67 |
| DIMS | 22.8" H x 18.5" W x 11" D 292mm H x 451mm W x 553mm D (case) |
| CERTS | ⚠️ |

- DETAILS**
- H2Covert™ 3599L5 siren and C3900 speaker
 - (4) CD5051VDL2-RWBW with brackets & mounting for front, side or rear windows
 - (4) 2' quick disconnect LED power wires
 - (1) 30" quick disconnect speaker power wire
 - (1) "C" clamp for speaker mount
 - (1) Waterproof travel case with custom foam insert & siren amplifier mounted to case lid

Sirena H2Covert™ 3599L5 y altavoz C3900, (4) CD5051VDL2-RWBW con soportes y montajes de ventosa para las ventanas traseras y laterales, (4) Cables de alimentación de LED de desconexión rápida de 61 cm (2'), (1) Cable de alimentación del altavoz de desconexión rápida de 9,2 m (30'), (1) Abrazadera en "C" para el montaje en altavoz, (1) Estuche de viaje resistente al agua con inserción de gomaespuma personalizada y amplificador de sirenas montado en la tapa del estuche

Sirène H2Covert™ 3599L5 et haut-parleur C3900, (4) CD5051VDL2-RWBW avec supports et ventouses pour vitres arrière et latérales, (4) câbles d'alimentation DEL à déconnexion rapide de 0,60 m (2 pi), (1) câble d'alimentation du haut-parleur à déconnexion rapide de 6 m (30 pi), (1) collier en « C » pour le montage du haut-parleur (1) mallette de transport étanche avec coussin en mousse personnalisé et amplificateur de sirène monté dans le couvercle de la mallette



| MODEL MODELO MODÈLE | SIREN SIRENA SIRÈNE | LIGHTS LUCES LUMIÈRES | SPEAKER PARLANTE HAUT-PARLEUR |
|--------------------------|---------------------------|-----------------------------|-------------------------------------|
| CLSLK-1 | H2Covert | (4) CD5051VDL2 | (1) C3900U |

⚠️ WARNING: Cancer and Reproductive Harm – www.P65 Warnings.ca.gov

5 YEAR
NO-HASSLE
WARRANTY

PB100 SERIES HEAVY-DUTY SIREN SPEAKER

ALTAVOZ DE SIRENA DE SERVICIO PESADO | HAUT-PARLEUR DE SIRÈNE EXTRA-ROBUSTE

| | |
|----------------|---|
| VOLTS | 12V |
| WATTS | 100W |
| DIMS | 6.3" H x 6.9" L x 5.2" D 159mm H x 175mm L x 131mm D |
| CERTS | J1849, CA T13, NFPA, ⚠ |
| DETAILS | <ul style="list-style-type: none"> High output speaker with maximum sound volume for siren or public address system Altavoz de salida alta con volumen de sonido máximo para sistemas de sirenas o megafonía Haut-parleur à puissance élevée avec volume sonore maximal pour la sirène ou le système de sonorisation |



PB100C

| MODEL MODELO MODÈLE | MOUNT MONTAJE TYPE D'INSTALLATION | COLOR COLORS COULEUR |
|--------------------------|--|---------------------------|
| PB100B | Grille Mount | Black |
| PB100C | Grille Mount | Chrome |
| FM100C | Flush Mount | Chrome |

2 YEAR
NO-HASSLE
WARRANTY

BACK-UP ALARMS UNIVERSAL MOUNT

MONTAJE UNIVERSAL | SUPPORT UNIVERSEL

| | |
|----------------|--|
| DIMS | 3.1" H x 3.8" L x 5" D 79mm H x 96mm L x 127mm D |
| CERTS | SAE Type C, SAE Type A (850N only), CE, R10, UL, IP65 (excluding 585 & 850N), AMECA, ⚠ |
| DETAILS | <ul style="list-style-type: none"> Compact size and universal mounting bracket maximizes location options Sealed in epoxy for protection against dust, moisture, and vibration Tamaño compacto y soporte de montaje universal que maximiza las opciones de lugares Sellado con epoxi para proteger contra el polvo, la humedad y las vibraciones La taille compacte et le support de montage universel maximisent les options d'emplacement Scellée dans l'époxi pour en assurer la protection contre la poussière, l'humidité et les vibrations |



585

| MODEL MODELO MODÈLE | VOLTS VOLTIOS VOLTS | DECIBELS DECIBELIOS DÉCIBELS | AMPS AMPERIOS AMPÈRES |
|---------------------------|---------------------------|------------------------------------|-----------------------------|
| 510 | 12 | 97 | 0.2 |
| 530 | 12-24 | 102 | 1.0 |
| 585 | 12-48 | 97 | 0.1 |
| 850N | 12-36 | 112 | 1.3 |
























SYNC CHART

TABLA DE SINCRONIZACIÓN | TABLEAU DE SYNCHRONISATION

THIS GROUP OF PRODUCTS WILL SYNC TOGETHER WHILE ON THE SAME FLASH PATTERN:

ESTE GRUPO DE PRODUCTOS SE SINCRONIZAN SI TIENEN EL MISMO PATRÓN FLASH:

CE GROUPE DE PRODUITS SE SYNCHRONISE ENSEMBLE QUAND LES PRODUITS SONT UTILISÉS AVEC LE MÊME EFFET DE CLIGNOTEMENT :

| | | | | |
|--|--|---|---|--|
|  C5550 SAE CLASS I 35 OR 91 FP |  C5590 SAE CLASS I 18 FP |  C5517 SAE CLASS I 37 OR 97 FP |  SB48 SAE CLASS I 24 FP |  CB7265 SAE CLASS I 41 OR 96 FP |
|  XTP3 SAE CLASS I 21 FP |  XTP4 SAE CLASS I 22 OR 30 FP |  XTP4MC SAE CLASS I 22 OR 30 FP |  XTP6 SAE CLASS I 22 OR 30 FP |  XTP6MC SAE CLASS I 70 FP |
|  XTP4DS SAE CLASS I 38 OR 62 FP |  XTP4DSMC SAE CLASS I 70 FP |  MR6 SAE CLASS I 69 FP |  CHASE™ SAE CLASS I 69 FP |  M180™ SAE CLASS I 29 OR 69 FP |
|  M180L SAE CLASS I 29 OR 69 FP |  OL-M180L SAE CLASS I 29 FP |  MICROPAK SAE CLASS I 29 OR 69 FP |  CD3794 SAE CLASS I & II 69 FP |  CD3793 SAE CLASS I 69 FP |
|  CD5051VDL2 SAE CLASS I 67 FP |  CD5051VDL1 SAE CLASS I 36 FP |  CD5051 SAE CLASS I 18 OR 36 FP |  CD5031 SAE CLASS I 69 FP |  MEGA THIN™ SAE CLASS I 29, 69, OR 135 FP |
|  CD9215 SAE CLASS I 69 FP |  CD9012 SAE CLASS III 29 FP |  CD3974 SAE CLASS I 67 FP |  OUTLINER™ SAE CLASS II 32 FP | |

THIS GROUP OF PRODUCTS WILL SYNC TOGETHER WHILE ON THE SAME FLASH PATTERN:

ESTE GRUPO DE PRODUCTOS SE SINCRONIZAN SI TIENEN EL MISMO PATRÓN FLASH:

CE GROUPE DE PRODUITS SE SYNCHRONISE ENSEMBLE QUAND LES PRODUITS SONT UTILISÉS AVEC LE MÊME EFFET DE CLIGNOTEMENT :

| | | |
|---|--|---|
|  CD3511 SERIES SAE CLASS I 36 FP |  VS SERIES HIDE-A-BLAST™ 29 FP (single), 69 FP (dual) |  BULLET™ HIDE-A-BLAST™ 16 FP |
|---|--|---|

Each product will sync with other products in the same group when set to the same flash pattern. However, products will not sync with the other group.

Cada producto se sincroniza con otros productos del mismo grupo si se configuran con el mismo patrón flash. Sin embargo, los productos no se sincronizan con otro grupo.

Chaque produit est synchronisé avec les autres produits du même groupe lorsqu'il est réglé sur le même effet de clignotement. Cependant, les produits ne seront pas synchronisés avec l'autre groupe.

PART NUMBER INDEX

ÍNDICE DE NÚMEROS DE PIEZA | INDEX DES NUMÉROS DE PIÈCES

| PART # N.º DE PIEZA Nº DE PIÈCE | PAGE # N.º DE PÁGINA Nº DE PAGE | PART # N.º DE PIEZA Nº DE PIÈCE | PAGE # N.º DE PÁGINA Nº DE PAGE | PART # N.º DE PIEZA Nº DE PIÈCE | PAGE # N.º DE PÁGINA Nº DE PAGE |
|--|---------------------------------------|---|---------------------------------------|---|---------------------------------------|
| ALARMS ALARMAS ALARME | 101 | CW0400-WR | 72 | C3RNRDC-36L-BWRW | 52 |
| 510 | 101 | CW0401 | 72 | C3RNRDC-60L-__ | 52 |
| 530 | 101 | CW0401-WR | 72 | C3RNRDC-60L-BWRW | 52 |
| 585 | 101 | CW0402 | 72 | C3RNRDC-60R-__ | 52 |
| 850N | 101 | CW0402-WR | 72 | C3RNRDC-60R-BWRW | 52 |
| | | CW0600 | 71 | C3RNRDC-72L-__ | 52 |
| | | CW0602 | 71 | C3RNRDC-72L-BWRW | 52 |
| | | CW0800 | 71 | C3RNRDC-72R-__ | 52 |
| AREA LIGHTING ILUMINACIÓN DE ÁREA ÉCLAIRAGE GÉNÉRAL | 73 | CW0801 | 71 | C3RNRDC-72R-BWRW | 52 |
| CW2101 | 79 | CW0802 | 71 | CD3511__ | 53 |
| CW2311 | 79 | CW0803 | 71 | CD3511__ | 53 |
| CW2421 | 76 | CW0804 | 71 | CD3766__ | 64 |
| CW2441 | 80 | CW0805 | 71 | CD3793__ | 49 |
| CW2461-CAMO | 82 | PCL-LED-VV | 69 | CD3794__ | 49 |
| CW2605 | 76 | PCL-LED-VV-P | 69 | CD3794__ | 49 |
| CW3006-F | 81 | | | CD3801__ | 61 |
| CW3010 | 78 | EXTERIOR LIGHTING ILUMINACIÓN EXTERIOR ÉCLAIRAGE D'EXTÉRIEUR | 49 | CD3802__ | 61 |
| CW3011 | 78 | 42-3PRAW-CM | 50 | CD3802__ | 61 |
| CW3109 | 77 | 42-3PRBA-CM | 50 | CD3802__ | 61 |
| CW3120 | 77 | 42-3PRBAW-CM | 50 | CD3802RBW-S | 61 |
| CW3132 | 77 | 42-3PRBW-CM | 50 | CD5031__ | 53 |
| CW3208 | 77 | 42-3PRBW-CM | 50 | CD5031__ | 53 |
| CW3214 | 77 | 42-3TBAW-CM | 50 | CD5051__ | 54 |
| CW3225 | 77 | 42-3TRAW-CM | 50 | CD5051__ | 54 |
| CW4020 | 76 | 42-3TRBA-CM | 50 | CD9215__ | 54 |
| GNDLT-W | 80 | 42-3TRBAW-CM | 50 | CD9215RBW | 54 |
| LTD901 | 81 | 42-3TRBW-CM | 50 | CITDUR-BAW-CM | 52 |
| UTLY33-DC | 77 | 43-P31__ | 54 | CITDUR-RAW-CM | 52 |
| | | 43-P31RWBW | 54 | CITDUR-RBA-CM | 52 |
| | | 43-P31RBW | 54 | CITDUR-RBAW-CM | 52 |
| | | 43-P31RBAW | 54 | CITDUR-RBW-CM | 52 |
| BEACONS BALIZAS GYROPHARES | 33 | 43-P94__ | 54 | CITEXPN -BAW-CM | 52 |
| CB7265CRB | 33 | 43-P94RWBW | 54 | CITEXPN -RAW-CM | 52 |
| SB48__ | 34 | 43-P94RBW | 54 | CITEXPN -RBA-CM | 52 |
| SB48C__ | 34 | 43-P94RBAW | 54 | CITEXPN -RBAW-CM | 52 |
| | | 43-T31__ | 54 | CITEXPN -RBW-CM | 52 |
| | | 43-T31RWBW | 54 | CITEXPN -RBW-CM | 52 |
| | | 43-T31RBW | 54 | CITEZPIU-RBA-MTC-CM | 52 |
| | | 43-T31RBAW | 54 | CITEZPIU-RBAW-MTC-CM | 52 |
| | | 43-T94__ | 54 | CITTH15T-BAW-MTC-CM | 52 |
| | | 43-T94RWBW | 54 | CITTH15T-RAW-MTC-CM | 52 |
| | | 43-T94RBW | 54 | EXTERIOR LIGHTING ILUMINACIÓN EXTERIOR ÉCLAIRAGE D'EXTÉRIEUR | 49 |
| | | 43T94RBAW | 54 | CITTH15T-RBA-MTC-CM | 52 |
| | | C3RNRDC-24L-BW | 52 | CITTH15T-RBAW-MTC-CM | 52 |
| | | C3RNRDC-24L-BWRW | 52 | CITTH15T-RBW-MTC-CM | 52 |

PART NUMBER INDEX

ÍNDICE DE NÚMEROS DE PIEZA | INDEX DES NUMÉROS DE PIÈCES

| PART # N.º DE PIEZA Nº DE PIÈCE | PAGE # N.º DE PÁGINA Nº DE PAGE | PART # N.º DE PIEZA Nº DE PIÈCE | PAGE # N.º DE PÁGINA Nº DE PAGE | PART # N.º DE PIEZA Nº DE PIÈCE | PAGE # N.º DE PÁGINA Nº DE PAGE |
|---|---------------------------------------|---|---------------------------------------|---------------------------------------|---------------------------------------|
| HB915__ | 64 | 39-30008-CM | 37 | 3712_-75 | 85 |
| LEDFLASHER1 | 65 | 39-30017-CM | 37 | 3712_BZ-75 | 85 |
| LEDFLASHER1W | 65 | 40-30002-CM | 38 | 3712C__-75 | 85 |
| LHP-C3 | 65 | 40-30003-CM | 38 | 3712C__BZ-75 | 85 |
| M180L__ | 60 | 40-30004-CM | 38 | 3712C_-75 | 85 |
| M180LMC-__ | 60 | 40-30005-CM | 38 | 3712C_BZ-75 | 85 |
| M180S__ | 59 | 40-30007-CM | 38 | 3712SCABZ | 85 |
| M180SMC-__ | 59 | 40-30050-CM | 38 | 3722C__ | 85 |
| MICROPAK__ | 63 | CD3794__ | 39 | 3722C__BZ | 85 |
| MICROPAK-DC -__ | 63 | CD3974RWBW | 39 | 378_-75 | 85 |
| MR6__ | 62 | CD5051VDL1__ | 40 | 378_BZ-75 | 85 |
| MR6MC-__ | 62 | CD5051VDL2-__ | 40 | 378C_-75 | 85 |
| MR6TC-RBW | 62 | CD5051VDL2-RWBW | 40 | 378C_BZ-75 | 85 |
| OL-M180L__ | 60 | MDASHCPE | 39 | 378SCRBZ | 85 |
| OL-M180LMC-__ | 60 | | | 37SCENE | 88 |
| OL60L-BAW-CM | 51 | LIGHTBARS BARRAS LUMINOSAS BARRES LUMINEUSES | 13 | 45__ | 86 |
| OL60L-RAW-CM | 51 | 27 SERIES | 17 | 45__ | 86 |
| OL60L-RBA-CM | 51 | COVERT | 15 | 45BZ__ | 86 |
| OL60L-RBW-CM | 51 | PURSUIT | 19 | 45BZ__ | 86 |
| OL60R-BAW-CM | 51 | 16 SERIES - CC | 21 | 45BZC__ | 86 |
| OL60R-RAW-CM | 51 | 27 SERIES - CC | 22 | 45BZRV | 86 |
| OL60R-RBA-CM | 51 | VEHICLE MOUNTING KITS | 23 | 45C__ | 86 |
| OL60R-RBW-CM | 51 | | | 45RV | 86 |
| OL72L-BAW-CM | 51 | MINIBARS MINIBARRAS BARRES MINIATURES | 27 | 45STBZR | 86 |
| OL72L-RBW-CM | 51 | C5517AA | 27 | 4612_-75 | 85 |
| OL72R-BAW-CM | 51 | C5517C__ | 27 | 4612_BZ-75 | 85 |
| OL72R-RBW-CM | 51 | C5517CRB | 27 | 4612C__-75 | 85 |
| VS__ | 64 | C5517CRB | 27 | 4612C__BZ-75 | 85 |
| VS__ | 64 | C5550AA | 29 | 4612C_-75 | 85 |
| XTP3__ | 55 | C5550C__ | 29 | 4612C_BZ-75 | 85 |
| XTP4__ | 56 | C5550C__ | 29 | 4612FSR | 85 |
| XTP4DS__ | 57 | C5590AA | 28 | 4612SCWBZ | 85 |
| XTP4DSMC__ | 57 | C5590C__ | 28 | 4622C__ | 85 |
| XTP4MC__ | 56 | C5590CRB | 28 | 4622C__BZ | 85 |
| XTP6__ | 57 | DB2-2PZ1228CA | 30 | 468_-75 | 85 |
| XTP6MC__ | 57 | DB2-2VTSCA | 30 | 468_BZ-75 | 85 |
| | | DB2-4MC16-BA | 30 | 468C_-75 | 85 |
| | | DB2-4PZ12AA | 30 | 468C_BZ-75 | 85 |
| | | DB24PZ812AHPWLH | 30 | 65__ | 86 |
| | | DB2-4TSSNFAA2-CR-KIT | 30 | 65__ | 86 |
| | | DB2-8TSSCRB | 30 | 65BZ__ | 86 |
| | | | | 65BZ__ | 86 |
| INTERIOR LIGHTING ILUMINACIÓN INTERIOR ÉCLAIRAGE D'INTÉRIEUR | 35 | PERIMETER LIGHTING ILUMINACIÓN PERIMETRAL ÉCLAIRAGE DE PÉRIMÈTRE | 83 | 65BZC__ | 86 |
| 39-30002-CM | 37 | | | 65BZRS | 86 |
| 39-30004-CM | 37 | | | | |
| 39-30005-CM | 37 | | | | |
| 39-30006-CM | 37 | | | | |
| 39-30007-CM | 37 | | | | |

PART NUMBER INDEX

ÍNDICE DE NÚMEROS DE PIEZA | INDEX DES NUMÉROS DE PIÈCES

| PART # N.º DE PIEZA Nº DE PIÈCE | PAGE # N.º DE PÁGINA Nº DE PAGE | PART # N.º DE PIEZA Nº DE PIÈCE | PAGE # N.º DE PÁGINA Nº DE PAGE | PART # N.º DE PIEZA Nº DE PIÈCE | PAGE # N.º DE PÁGINA Nº DE PAGE |
|---------------------------------------|---------------------------------------|---|---------------------------------------|---|---------------------------------------|
| 65BZRV | 86 | H3CS | 95 | SYSTEMS SISTEMAS SYSTEMES | 93 |
| 65C_ | 86 | H3CS-W | 95 | 415F | 101 |
| 65PKG | 87 | PRMAMP | 94 | 440-L6 | 101 |
| 65PKG1 | 87 | Z3SP-1 | 93 | 450R-L6 | 99 |
| 65PKG2 | 87 | Z3SR-1 | 93 | CLSLK-1 | 100 |
| 65PKG4 | 87 | Z3SXP-1 | 93 | CZMATSIB | 92 |
| 65RS | 86 | Z3SXR-1 | 93 | CZ0000 | 100 |
| 65RV | 86 | | | MATRIX SPLITTER | 91 |
| 7912_-75 | 85 | SPEAKERS PARLANTE HAUT-PARLEUR | 89 | SWITCHNODE | 91 |
| 7912_BZ-75 | 85 | C3100BB | 98 | Z3S-OBD-001 | 92 |
| 7912C__-75 | 85 | C3100CH15 | 98 | Z3S-OBD-DURCH | 92 |
| 7912C__BZ-75 | 85 | C3100CH15-LM | 98 | Z3S-OBD-TH21 | 92 |
| 7912C_-75 | 85 | C3100DUR2 | 98 | | |
| 7912C_BZ-75 | 85 | C3100F15015 | 98 | TRAFFIC STIK BARRA DE TRÁFICO BÂTONS DE TRAFIC | 41 |
| 7912SCRBBZ | 85 | C3100F15015-SD | 98 | MTS26__-CM | 44 |
| 7922C__ | 85 | C3100FX2 | 98 | MTS26RBAW-CM | 44 |
| 7922C__BZ | 85 | C3100-PI5-SD | 98 | MTS35__-CM | 44 |
| 798_-75 | 85 | C3100-PIU | 98 | MTS35RBAW-CM | 44 |
| 798_BZ-75 | 85 | C3100-PIU-SD | 98 | MTSMTG-004 | 44 |
| 798C_-75 | 85 | C3100SLV17 | 98 | MTS-MTG-005 | 44 |
| 798C_BZ-75 | 85 | C3100SLV19 | 98 | NASLTS539 | 46 |
| 798S_BZ | 85 | C3100TH21 | 98 | NASLTS53950 | 46 |
| 798SCBZ | 85 | C3100U | 98 | NASLTS547 | 46 |
| 798SCRBZ | 85 | C3101U | 98 | NASLTS54735 | 46 |
| 79SCENE | 88 | C3100X | 98 | NASLTS54750 | 46 |
| 79STRBZ-D | 87 | C3900CHR15 | 97 | NASLTS630 | 46 |
| 85_ | 86 | C3900DUR2 | 97 | NASLTS65P | 46 |
| 85__ | 86 | C3900EXPNF150-SD | 97 | NASLTS65P35 | 46 |
| 85BZ_ | 86 | C3900L | 97 | NASLTS839 | 46 |
| 85BZ__ | 86 | C3900-PIU-SD | 97 | NASLTS839__ | 46 |
| 85BZC_ | 86 | C3900SLV19 | 97 | NASLTS839RB | 48 |
| 85C_ | 86 | C3900TH21-SD | 97 | NASLTS839RR | 48 |
| SIRENS SIRENAS SIRÈNES | 89 | C3900TH21-SO | 97 | NASLTS847 | 48 |
| 3450 | 94 | C3900U | 97 | NASLTS847__ | 48 |
| 3492L6S | 96 | C3900X | 97 | NASLTS85P | 48 |
| 3492S | 96 | FM100C | 101 | XT302__ | 43 |
| 3599L5 | 95 | LF-KIT | 99 | XT304____ | 43 |
| 3672L4S | 96 | LF-AMP | 99 | XT308__ | 45 |
| 3672S | 96 | LF-SPK | 99 | XT308A5 | 45 |
| 3692L4S | 96 | PB100B | 101 | XT447A5 | 45 |
| 3692S | 96 | PB100C | 101 | XT447A5-50 | 45 |

NOTES

NOTAS | NOTES

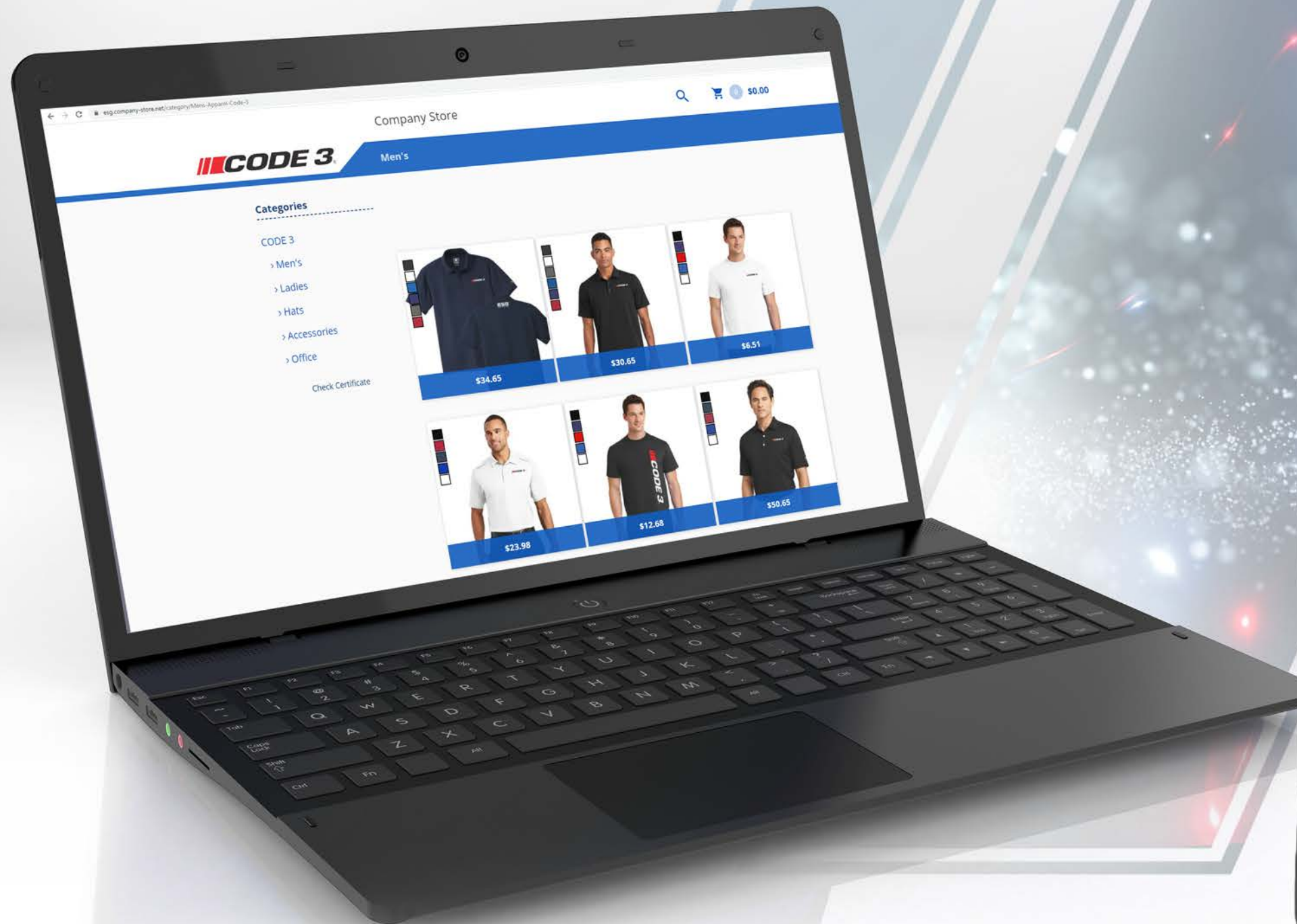


CODE 3

COMPANY STORE

ESG.COMPANY-STORE.NET

TIENDA DE LA EMPRESA
MAGASIN DE COMPAGNIE





CONNECT WITH US



CODE3ESG.COM

10986 North Warson Road, St. Louis, MO 63114
(314) 426-2700 / C3_orders@code3esg.com
(314) 996-2800 / C3_tech_support@code3esg.com



C3MASTER24 (324-5K)